



## Kontakt

secunet Security Networks AG  
Kronprinzenstraße 30  
45128 Essen  
Telefon: +49 (0) 201 54 54-0  
Fax: +49 (0) 201 54 54-456  
Internet: [www.secunet.com](http://www.secunet.com)  
E-Mail: [investor.relations@secunet.com](mailto:investor.relations@secunet.com)

## 9-Monats-Bericht 2005

**secunet**

## Kennzahlen

	9M 2005	9M 2004
Umsatzerlöse (Tsd. Euro)	26.542	18.732
EBIT (Tsd. Euro)	2.886	- 589
EBT (Tsd. Euro)	3.019	- 542
Periodenergebnis (Tsd. Euro)	1.853	- 376
Ergebnis je Aktie (Euro)	0,29	- 0,06
Operativer Cashflow (Tsd. Euro)	- 2.339	- 3.958
Investitionen (Tsd. Euro)	671	3.147
Eigenkapitalquote (zum 30.9. in %)	62	57
Mitarbeiter (zum 30.9.)	206	205
	Q3 2005	Q3 2004
Umsatzerlöse (Tsd. Euro)	10.181	8.257
EBIT (Tsd. Euro)	1.283	633
EBT (Tsd. Euro)	1.336	635
Periodenergebnis (Tsd. Euro)	832	400
Ergebnis je Aktie (Euro)	0,13	0,06

## Finanzkalender

### 2005

10. November 9-Monats-Ergebnisse 2005

### 2006

Februar Vorläufige Jahresergebnisse 2005

März/April Bilanzpressekonferenz, DVFA-Konferenz, Geschäftsbericht 2005

4. Mai 3-Monats-Ergebnisse 2006

Mai/Juni Hauptversammlung

3. August 6-Monats-Ergebnisse 2006

9. November 9-Monats-Ergebnisse 2006

## secunet

### Liebe Aktionäre, Kunden, Mitarbeiter und Freunde von secunet,

in den ersten neun Monaten des Geschäftsjahres 2005 haben wir den Umsatz gegenüber dem Vorjahr um 42 % gesteigert. Wir haben ein Ergebnis vor Zinsen und Steuern (EBIT) von 2,9 Mio. Euro erwirtschaftet. Seit Mitte 2004 folgt secunet damit einem stabilen und profitablen Wachstumskurs.

Die stetig wachsende Nachfrage nach unseren Lösungen und nach unseren Beratungsleistungen bleibt der Motor unserer Wachstumsdynamik.

Unsere Produkte haben wir weiterentwickelt und noch besser an die Bedürfnisse unserer Kunden angepasst. Mit der SINA® Virtual Workstation haben wir die SINA® Produktfamilie um eine auf den mobilen Einsatz ausgerichtete Variante erweitert. Zudem haben wir damit technologisches Neuland in der IT-Hochsicherheit erschlossen. MultiSign, unsere Lösung zur Erzeugung qualifizierter Massensignaturen, bewährt sich bei Unternehmen, die elektronische Rechnungen in großer Menge erzeugen, und findet immer neue Abnehmer.

Unsere auf dauerhafte Effizienzsteigerung ausgerichtete Prozessoptimierung und Budgetdisziplin haben uns geholfen, dieses Ergebnis zu erreichen. Wir werden auch weiterhin sparsam wirtschaften und unsere Ressourcen rational einsetzen.

Für das Gesamtjahr 2005 rechnen wir mit einem guten Ergebnis: Wir werden weiter profitabel wachsen, im Interesse unserer Aktionäre und Mitarbeiter.

Dr. Rainer Baumgart  
Vorstandsvorsitzender

## 9-Monats-Bericht 2005 secunet Security Networks AG

- Unvermindert starkes Umsatzwachstum
- Anhaltend profitable Geschäftsentwicklung
- Hoher Auftragsbestand
- Prognose für 2005 bekräftigt

secunet Security Networks AG hat den Umsatz in den ersten neun Monaten 2005 gegenüber dem Vorjahr um rund 42 % von 18,7 Mio. Euro auf 26,5 Mio. Euro gesteigert. Unter Berücksichtigung der Akquisition der Secartis AG, die erst ab April 2004 in den Konzernkonsolidierungskreis einbezogen wurde, ergibt sich ein organisches Wachstum von über 31 % gegenüber dem Vorjahr. Im dritten Quartal ist der Umsatz gegenüber der gleichen Vorjahresperiode um 23 % gewachsen.

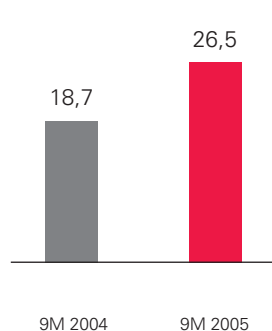
Die positive Umsatzentwicklung wird von einer nachhaltigen Verbesserung der Profitabilität begleitet. So hat secunet das Ergebnis vor Zinsen und Steuern (EBIT) gegenüber den ersten neun Monaten 2004 (-0,6 Mio. Euro) im laufenden Jahr auf + 2,9 Mio. Euro verbessert. Damit realisierte secunet von Januar bis September 2005 eine EBIT-Marge

von 10,9 %. Auf Quartalsbasis ist das EBIT von 0,6 Mio. Euro im Vorjahr auf 1,3 Mio. Euro in Q3 2005 verdoppelt worden. Die EBIT-Marge im dritten Quartal 2005 betrug 12,6 %. Der Gewinn pro Aktie beläuft sich auf 0,13 Euro für das dritte Quartal, auf die ersten neun Monate gerechnet erwirtschaftete secunet einen Gewinn pro Aktie von 0,29 Euro im Vergleich zu -0,06 Euro im Vorjahr.

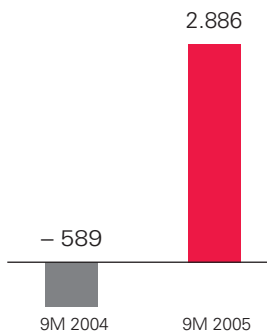
Zu dem positiven Ergebnis tragen auch weiterhin drei Effekte bei: erstens die gute Auslastung der Kapazitäten, zweitens der vermehrte Umsatz mit Lizenzen und drittens die im Verhältnis zum Umsatz unterproportionale Steigerung der variablen Aufwandspositionen.

Der Personalaufwand ist um 17 % von rund 10,8 Mio. Euro im Vorjahr auf 12,6 Mio. Euro im laufenden Jahr gestiegen. In Q3 betrug die Zunahme der Personalkosten rund 6 %. Die Zahl der Mitarbeiter ist mit 206 per 30. September 2005 gegenüber dem 30. September 2004 (205) nahezu unverändert. Grund für die Zunahme der Personalkosten bleibt die positive Ergebnisentwicklung und die damit verbundene höhere Dotierung von Rückstellungen für variable Vergütung.

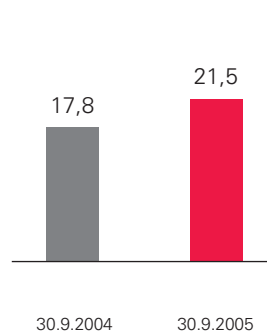
Umsatz  
in Mio. Euro



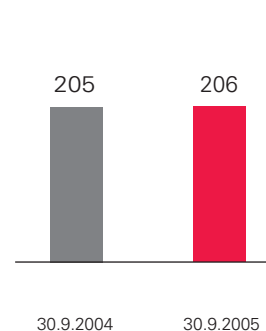
EBIT  
in Tsd. Euro



Auftragsbestand  
in Mio. Euro



Mitarbeiter



Der Materialaufwand ist von 4,3 Mio. Euro im Vorjahr um rund 71 % auf 7,4 Mio. Euro im laufenden Jahr gestiegen. Dies ist durch die Struktur der Projekte bei secunet bedingt: Die Höhe des Materialaufwands hängt davon ab, inwieweit Fremdleistungen (insbesondere Hardware) bei den einzelnen Projekten eingesetzt werden.

Die Zunahme der sonstigen betrieblichen Erträge gegenüber dem Vorjahreszeitraum ist mit der Auflösung von Rückstellungen für nachlaufende Kosten aus dem Geschäftsjahr 2004 zu erklären. Ein Großteil dieser betrieblichen Erträge entfiel bereits auf das erste Quartal 2005.

Das Ergebnis vor Steuern für die ersten neun Monate 2005 ist nach – 0,5 Mio. Euro im Vorjahr nunmehr mit + 3,0 Mio. Euro deutlich positiv. Im dritten Quartal 2005 wurde ein positiver Ergebnisbeitrag in Höhe von 1,3 Mio. Euro erwirtschaftet. Das 9-Monats-Ergebnis stieg von – 0,4 Mio. Euro auf + 1,9 Mio. Euro. Der Quartalsüberschuss (nach Steuern) betrug 0,8 Mio. Euro.

Gegenüber dem Zeitraum Januar bis September 2004, in dem die Secartis AG erworben wurde, haben die Investitionen stark abgenommen. Betrachtet man allein die Investitionen zum Erwerb von Anlagevermögen ist nur eine leichte Reduktion feststellbar. In den ersten neun Monaten 2005 sind insgesamt rund 0,7 Mio. Euro für die Neuanschaffung und den Ersatz von Hardware, Softwarelizenzen und anderer Betriebsausstattung aufgewendet worden (Vorjahr: 0,8 Mio. Euro).

Die liquiden Mittel betragen zum 30. September 2005 5,8 Mio. Euro. Gegenüber dem 31. Dezember 2004 bedeutet dies einen Rückgang um knapp 3,0 Mio. Euro oder 34 %, der sich aus der Auszahlung der variablen Gehaltsanteile für das Jahr 2004 und einem gestiegenen Forderungsbestand erklärt. Die Eigenkapitalquote der secunet betrug zum 30. September 2005 62 %, dies entspricht einer Steigerung um 11 Prozentpunkte gegenüber dem Jahresende 2004.

Der Auftragsbestand beläuft sich zum 30. September 2005 auf rund 21,5 Mio. Euro. Das ist gegenüber dem Vorjahreswert von 17,8 Mio. Euro eine Steigerung um rund 21 %. Saisonale Effekte und die Abarbeitung von Projekten führten dazu, dass der Auftragsbestand gegenüber dem Stand per 30. Juni 2005 (24,0 Mio. Euro) zurückgegangen ist.

## Ausblick

secunet gehört zu den Marktführern im Bereich komplexer IT-Sicherheitstechnologien für den Hochsicherheitseinsatz. Dienstleistungen und Produkte von secunet werden stark nachgefragt.

Die Sichere Inter-Netzwerk Architektur SINA® ist zu einer breiten Lösungsfamilie geworden. Mit Entwicklungen wie der SINA® Virtual Workstation und der Einbindung neuer Kommunikationstechnologien wie Voice-over-IP ist secunet aktuellen Kundenwünschen flexibel nachgekommen. Die Lösung MultiSign zur Erzeugung qualifizierter Massensignaturen findet immer neue Abnehmer. Unternehmen, die ihre Rechnungen elektronisch erzeugen, erfüllen damit alle steuerlichen Pflichten und können gleichzeitig erhebliche Kosteneinsparungen realisieren.

Die Beratungsleistungen von secunet sind bei allen Kunden, d.h. sowohl im staatlichen als auch im privatwirtschaftlichen Bereich, stark gefragt. Aus dem zunehmenden und immer weiter verbreiteten Einsatz von IT-Infrastrukturen entsteht ein wachsendes (Un-)Sicherheitsbewusstsein. Proportional dazu steigt der Bedarf an IT-Sicherheit. Hier von wird secunet nachhaltig profitieren.

Die guten Ergebnisse der ersten neun Monate 2005, die beständig hohe Auftragslage sowie die optimistische Einschätzung des Marktwachstums haben den Vorstand der secunet Security Networks AG bereits im Oktober veranlasst, die Jahresprognose 2005 zu bekräftigen und zu präzisieren. Erwartet werden Umsatzerlöse in Höhe von 38 bis 40 Mio. Euro sowie eine EBIT-Marge um 10 %.

## Die Aktie

### Weiterhin gute Performance

Während sich die Kapitalmärkte insgesamt im dritten Quartal 2005 nur verhalten positiv entwickelten, konnte die Aktie von secunet in den Monaten Juli bis September 2005 kräftig zulegen und damit die Kursentwicklung aus dem ersten Halbjahr 2005 fortsetzen.

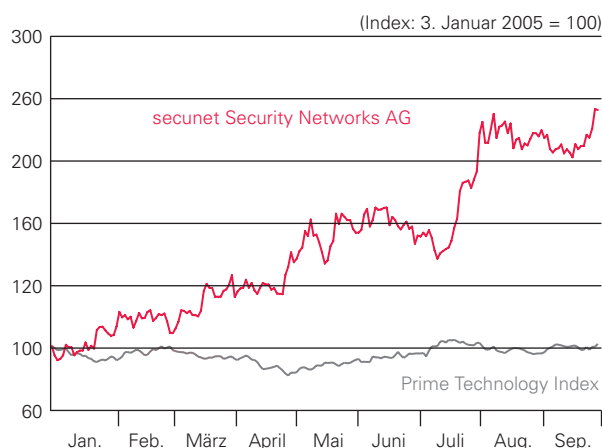
Begünstigt wurde dieser Trend durch die positiven Nachrichten zum Geschäftsverlauf der secunet Security Networks AG. Infolgedessen stieg der Kurs der secunet-Aktie in den ersten neun Monaten des Jahres 2005 um 150 % von 4,89 Euro auf 12,22 Euro. Gleichzeitig hat der Prime Technology Index, in dem alle im Prime Standard der Deutschen Börse notierten Technologieunternehmen zusammengefasst sind, nur etwas über 1 % zugelegt. Der Börsenwert der secunet nahm zwischen Januar und September 2005 von 31,8 Mio. Euro auf 79,4 Mio. Euro zu.

Gegenüber den ersten neun Monaten des Jahres 2004 stieg die durchschnittlich täglich gehandelte Anzahl Aktien von 2.974 Stück auf 3.248 Stück. Aufgrund der verhältnismäßig geringen Liquidität ist der Kurs der secunet-Aktie weiterhin relativ hohen Schwankungen ausgesetzt.

### Directors' Dealings

Seit dem 31. Dezember 2004 wurden durch die Organe der Gesellschaft keine Directors' Dealings nach § 15 a WpHG vorgenommen.

## Kursentwicklung der secunet-Aktie für den Zeitraum vom 1. Januar bis 30. September 2005



### Eckdaten zur secunet-Aktie

ISIN DE 0007276503, WKN 727 650

		9M 2005	9M 2004
Anzahl der Aktien	Stück	6.500.000	6.500.000
Marktkapitalisierung am 30. Sep.	Mio. Euro	79,4	21,6
Kurs am 30. Sep.*	Euro	12,22	3,32
Höchstkurs*	Euro	12,25	6,01
Tiefstkurs*	Euro	4,45	3,11
Durchschnittlicher Tagesumsatz*	Stück	3.248	2.974

\* XETRA-Handel

## Konzern-Bilanz der secunet Security Networks nach IFRS

<b>Aktiva</b>	<b>30.9.2005</b>	<b>31.12.2004</b>
	<b>Euro</b>	<b>Euro</b>
<b>Kurzfristige Vermögensgegenstände</b>		
Liquide Mittel	5.794.581,58	8.782.893,53
Wertpapiere des Umlaufvermögens	0,00	0,00
Forderungen aus Lieferungen und Leistungen	10.703.354,65	8.269.308,35
Forderungen gegen verbundene Unternehmen	226.246,03	542.338,00
Vorräte	407.142,51	242.372,66
Rechnungsabgrenzungsposten und sonstige kurzfristige Vermögensgegenstände	317.186,27	251.280,70
<b>Kurzfristige Vermögensgegenstände, gesamt</b>	<b>17.448.511,04</b>	<b>18.088.193,24</b>
<b>Langfristige Vermögensgegenstände</b>		
Sachanlagevermögen	1.132.626,10	1.127.387,52
Immaterielle Vermögensgegenstände	99.495,19	121.941,19
Geschäfts- oder Firmenwerte	2.950.000,00	2.950.000,00
Finanzanlagen	0,00	0,00
Nach der Equity-Methode bilanzierte Finanzanlagen	0,00	0,00
Ausleihungen	156.208,99	143.751,11
Latente Steuern	1.386.695,94	1.969.563,17
Sonstige Vermögensgegenstände	0,00	0,00
<b>Langfristige Vermögensgegenstände, gesamt</b>	<b>5.725.026,22</b>	<b>6.312.642,99</b>
<b>Aktiva, gesamt</b>	<b>23.173.537,26</b>	<b>24.400.836,23</b>
<b>Passiva</b>	<b>30.9.2005</b>	<b>31.12.2004</b>
	<b>Euro</b>	<b>Euro</b>
<b>Kurzfristige Verbindlichkeiten</b>		
Kurzfristiger Anteil der Finanzleasingverbindlichkeiten	123.298,67	210.571,61
Kurzfristige Darlehen und kurzfristiger Anteil an langfristigen Darlehen	9.528,41	1.820,00
Verbindlichkeiten aus Lieferungen und Leistungen	1.420.808,55	2.462.334,63
Verbindlichkeiten gegenüber verbundenen Unternehmen	8.176,24	44.679,77
Erhaltene Anzahlungen	0,00	784.080,36
Rückstellungen	4.222.015,86	5.415.166,19
Umsatzabgrenzungsposten	0,00	0,00
Verbindlichkeiten aus Ertragsteuern	0,00	0,00
Sonstige kurzfristige Verbindlichkeiten	870.508,05	1.435.915,09
Rechnungsabgrenzungsposten	664.596,62	317.612,33
<b>Kurzfristige Verbindlichkeiten, gesamt</b>	<b>7.318.932,40</b>	<b>10.672.179,98</b>
<b>Langfristige Verbindlichkeiten</b>		
Langfristige Darlehen	0,00	0,00
Langfristige Finanzleasingverpflichtungen	112.224,18	182.879,94
Umsatzabgrenzungsposten	0,00	0,00
Latente Steuern	256.971,74	79.730,80
Pensionsrückstellungen	1.085.100,00	993.027,00
<b>Langfristige Verbindlichkeiten, gesamt</b>	<b>1.454.295,92</b>	<b>1.255.637,74</b>
Minderheitenanteile	0,00	0,00
<b>Eigenkapital</b>		
Gezeichnetes Kapital	6.500.000,00	6.500.000,00
Kapitalrücklage	21.922.005,80	21.922.005,80
Eigene Anteile	- 212.450,38	- 265.700,38
Bilanzverlust	- 13.852.864,97	- 15.705.593,41
Kumuliertes sonstiges Gesamtergebnis	43.618,49	22.306,50
<b>Eigenkapital, gesamt</b>	<b>14.400.308,94</b>	<b>12.473.018,51</b>
<b>Passiva, gesamt</b>	<b>23.173.537,26</b>	<b>24.400.836,23</b>

## Konzern-Gewinn- und Verlustrechnung der secunet Security Networks nach IFRS

	Q3 2005 Euro	Q3 2004 Euro	9M 2005 Euro	9M 2004 Euro
Umsatzerlöse	10.180.751,86	8.256.642,75	26.542.013,37	18.732.268,98
Sonstige betriebliche Erträge	312.288,45	60.692,51	1.761.353,46	659.709,75
Materialaufwand/Aufwand für bezogene Leistungen	- 3.261.943,02	- 2.121.729,14	- 7.425.564,98	- 4.345.571,39
Personalaufwand	- 4.231.048,81	- 3.997.754,56	- 12.571.909,21	- 10.753.742,81
Abschreibungen auf Sachanlagen und immaterielle Vermögensgegenstände	- 153.715,56	- 222.707,49	- 675.420,74	- 664.558,14
Abschreibungen auf den Geschäfts- und Firmenwert	0,00	0,00	0,00	0,00
Abschreibungen auf Finanzanlagen	0,00	0,00	0,00	0,00
Sonstige betriebliche Aufwendungen	- 1.563.650,22	- 1.342.010,42	- 4.744.557,99	- 4.216.974,04
<b>Betriebsergebnis</b>	<b>1.282.682,70</b>	<b>633.133,65</b>	<b>2.885.913,91</b>	<b>- 588.867,65</b>
Zinserträge/-aufwendungen	58.560,20	1.165,55	133.187,46	45.279,53
Währungsgewinne/-verluste	- 5.108,88	1.072,21	0,00	1.785,11
Beteiligungserträge	0,00	0,00	0,00	0,00
Erträge/Aufwendungen aus nach der Equity-Methode bilanzierten Finanzanlagen	0,00	0,00	0,00	0,00
<b>Ergebnis vor Steuern (und Minderheitenanteilen)</b>	<b>1.336.134,02</b>	<b>635.371,41</b>	<b>3.019.101,37</b>	<b>- 541.803,01</b>
Steuern vom Einkommen und Ertrag	- 504.315,54	- 235.591,43	- 1.166.372,93	166.236,74
Außerordentliche Erträge/Aufwendungen	0,00	0,00	0,00	0,00
<b>Ergebnis vor Minderheitenanteilen</b>	<b>831.818,48</b>	<b>399.779,98</b>	<b>1.852.728,44</b>	<b>- 375.566,27</b>
Minderheitenanteile	0,00	0,00	0,00	0,00
<b>Überschuss/Fehlbetrag</b>	<b>831.818,48</b>	<b>399.779,98</b>	<b>1.852.728,44</b>	<b>- 375.566,27</b>
Ergebnis je Aktie (unverwässert)	0,13	0,06	0,29	- 0,06
Ergebnis je Aktie (verwässert)	0,13	0,06	0,29	- 0,06
Durchschnittlich im Umlauf befindliche Aktien (unverwässert, Stück)	6.439.691	6.422.222	6.430.826	6.420.266
Durchschnittlich im Umlauf befindliche Aktien (verwässert, Stück)	6.500.000	6.500.000	6.500.000	6.500.000

## Entwicklung des Konzern-Eigenkapitals der secunet Security Networks nach IFRS

	Gezeichnetes Kapital Euro	Kapital- rücklage Euro	Eigene Anteile Euro	Bilanz- verlust Euro	Kumuliertes sonstiges Gesamtergebnis Euro	Gesamt Euro
<b>Eigenkapital zum 31.12.2003</b>	<b>6.500.000,00</b>	<b>21.922.005,80</b>	<b>- 284.539,20</b>	<b>- 16.143.360,34</b>	<b>- 5.857,28</b>	<b>11.988.248,98</b>
Veränderung eigene Anteile			18.838,82			18.838,82
Währungskursdifferenzen					28.163,78	28.163,78
Überschuss 1.1. – 31.12.2004				437.766,93		437.766,93
<b>Eigenkapital zum 31.12.2004</b>	<b>6.500.000,00</b>	<b>21.922.005,80</b>	<b>- 265.700,38</b>	<b>- 15.705.593,41</b>	<b>22.306,50</b>	<b>12.473.018,51</b>
Veränderung eigene Anteile			53.250,00			53.250,00
Währungskursdifferenzen					21.311,99	21.311,99
Überschuss 1.1. – 30.9.2005				1.852.728,44		1.852.728,44
<b>Eigenkapital zum 30.9.2005</b>	<b>6.500.000,00</b>	<b>21.922.005,80</b>	<b>- 212.450,38</b>	<b>- 13.852.864,97</b>	<b>43.618,49</b>	<b>14.400.308,94</b>

## Konzern-Kapitalflussrechnung der secunet Security Networks nach IFRS

	9M 2005 Euro	9M 2004 Euro
<b>Cashflow aus betrieblicher Tätigkeit</b>		
Ergebnis	1.852.728,44	- 375.566,27
Anpassungen für:		
Minderheitenanteile	0,00	0,00
Abschreibungen	675.420,74	664.558,14
Zunahme/Abnahme der Rückstellungen und Wertberichtigungen	- 340.969,17	- 531.433,38
Gewinn/Verlust aus dem Abgang von Anlagevermögen	0,00	0,00
Währungsgewinne/-verluste	0,00	- 1.785,11
Sonstige nicht zahlungswirksame Geschäftsvorfälle	53.250,00	0,00
Veränderungen des Nettoumlaufvermögens	- 4.579.382,75	- 3.713.452,45
<b>Aus betrieblicher Tätigkeit eingesetzte Zahlungsmittel</b>	<b>- 2.338.952,74</b>	<b>- 3.957.679,07</b>
<b>Cashflow aus der Investitionstätigkeit</b>		
Erwerb von Tochterunternehmen, abzüglich erworbener liquider Mittel	0,00	- 2.323.233,02
Erlöse aus dem Verkauf von Tochterunternehmen, abzüglich übertragener liquider Mittel	0,00	0,00
Erwerb von Anlagevermögen	- 670.671,20	- 823.377,16
Erlöse aus dem Verkauf von Anlagevermögen	0,00	0,00
<b>Für Investitionen eingesetzte Zahlungsmittel</b>	<b>- 670.671,20</b>	<b>- 3.146.610,18</b>
<b>Cashflow aus der Finanzierungstätigkeit</b>		
Erlöse aus Eigenkapitalzuführungen	0,00	0,00
Einzahlungen aus der Aufnahme von kurz- oder langfristigen Darlehen	0,00	0,00
Auszahlungen für die Tilgung von Darlehen	0,00	0,00
Auszahlung für Finanzierungsleasing	0,00	0,00
Erwerb eigener Anteile	0,00	28.624,00
Einzahlung fremder Gesellschafter	0,00	0,00
Rückgang/Anstieg der sonstigen kurzfristigen Finanzforderungen	0,00	0,00
<b>Aus der Finanzierungstätigkeit erzielte/eingesetzte Zahlungsmittel</b>	<b>0,00</b>	<b>28.624,00</b>
Wechselkursbedingte Veränderungen der liquiden Mittel	21.311,99	35.698,79
<b>Verminderung der liquiden Mittel</b>	<b>- 2.988.311,95</b>	<b>- 7.039.966,46</b>
Liquide Mittel zum Beginn der Periode	8.782.893,53	8.895.487,62
<b>Liquide Mittel am Ende der Periode</b>	<b>5.794.581,58</b>	<b>1.855.521,16</b>

## Anhang

Die Konsolidierungsgrundsätze und das Verfahren der Währungsumrechnung für den Zeitraum vom 1. Januar bis zum 30. September 2005 entsprechen denjenigen im Konzernjahresabschluss für das Geschäftsjahr 2004. Auch die Grundsätze der Rechnungslegung wurden beibehalten. Die Erstanwendung des IFRS 2 hat keine Auswirkung auf die Bilanzdarstellung, da alle Optionen vor dem 7. November 2002 ausgegeben wurden.

Die in der Bilanz, Gewinn- und Verlustrechnung, Kapitalflussrechnung und Eigenkapitalentwicklung aufgezeigten Werte entsprechen dem normalen Geschäftsverlauf bei secunet und beinhalten keine außergewöhnlichen Posten. Wesentliche Ereignisse nach dem Abschlussstichtag lagen nicht vor.