



## **Kontakt**

secunet Security Networks AG  
Kronprinzenstraße 30  
45128 Essen  
Telefon: +49 (0) 201 54 54-0  
Fax: +49 (0) 201 54 54-456  
Internet: [www.secunet.com](http://www.secunet.com)  
E-Mail: [investor.relations@secunet.com](mailto:investor.relations@secunet.com)

## **6-Monats-Bericht 2005**

**secunet**

## Kennzahlen

	H1 2005	H1 2004
Umsatzerlöse (Tsd. Euro)	16.361	10.476
EBIT (Tsd. Euro)	1.603	- 1.222
EBT (Tsd. Euro)	1.683	- 1.177
Periodenergebnis (Tsd. Euro)	1.021	- 775
Ergebnis je Aktie (Euro)	0,16	- 0,12
Cashflow (Tsd. Euro)	- 2.365	- 4.476
Investitionen (Tsd. Euro)	530	2.900
Eigenkapitalquote (in %)	61	55
Mitarbeiter (zum 30.6.)	207	211

	Q2 2005	Q2 2004
Umsatzerlöse (Tsd. Euro)	8.812	6.136
EBIT (Tsd. Euro)	766	- 657
EBT (Tsd. Euro)	798	- 649
Periodenergebnis (Tsd. Euro)	609	- 436
Ergebnis je Aktie (Euro)	0,09	- 0,07

## Finanzkalender

4. August 2005	6-Monats-Ergebnisse 2005
10. November 2005	9-Monats-Ergebnisse 2005

## secunet

### Liebe Aktionäre, Kunden, Mitarbeiter und Freunde von secunet,


das erste Halbjahr 2005 schließen wir mit einer Umsatzsteigerung um 56% gegenüber dem Vorjahr ab. Gleichzeitig haben wir von Januar bis Juni 2005 ein Ergebnis vor Zinsen und Steuern von gut 1,6 Mio. Euro erwirtschaftet. Der im dritten Quartal 2004 eingeleitete Turnaround beim Ergebnis zeigt sich damit nachhaltig stabil: Wir haben nunmehr seit einem Jahr ein positives Ergebnis.

Dazu beigetragen haben sicherlich die dauerhaften Anstrengungen zur Prozessoptimierung und zur Effizienzsteigerung bei secunet. Auch weiterhin gelten eine strenge Budgetdisziplin und das Ziel, durch Optimierungen die Profitabilität zu steigern.

Noch bedeutender für unser positives Ergebnis ist aber die dauerhaft hohe Nachfrage nach Dienstleistungen und Lösungen der secunet. Diese sichert uns hohe Umsatzerlöse bei gleichzeitig guter Kapazitätsauslastung.

Unsere Kunden nutzen Spitzenprodukte der Informations- und Kommunikationstechnologie. Sie sind darauf angewiesen, dass diese reibungslos, zuverlässig und sicher funktionieren. Zugleich vertrauen sie darauf, dass Nachrichten- und Datenaustausch vertraulich sind und bleiben. Mit unseren Beratungsleistungen und mit unseren Lösungen, allen voran mit der Sicheren Inter-Netzwerk Architektur SINA®, decken wir diesen Bedarf.

secunet wird der führende Spezialist für IT-Sicherheit in Deutschland bleiben. Wir wollen weiterhin wachsen und Gewinne erwirtschaften – im Interesse unserer Aktionäre und unserer Mitarbeiter.



Dr. Rainer Baumgart  
Vorstandsvorsitzender

## 6-Monats-Bericht 2005 der secunet Security Networks AG

- Anhaltend starkes Umsatzwachstum
- Nachhaltig profitable Geschäftsentwicklung
- Hoher Auftragsbestand
- Prognose für 2005 bekräftigt

secunet Security Networks AG hat den Umsatz im ersten Halbjahr 2005 gegenüber dem Vorjahr um gut 56 % von 10,5 Mio. Euro auf 16,4 Mio. Euro gesteigert. Unter Berücksichtigung der Akquisition der Secartis AG, die erst ab April 2004 in den Konzernkonsolidierungskreis einbezogen wurde, ergibt sich ein organisches Wachstum von über 36 % gegenüber dem Vorjahr, im zweiten Quartal allein von mehr als 43 %.

Die positive Umsatzentwicklung wird von einer nachhaltigen Verbesserung der Profitabilität begleitet. So hat secunet das Ergebnis vor Zinsen und Steuern (EBIT) gegenüber dem ersten Halbjahr 2004 (- 1,2 Mio. Euro) im laufenden Jahr auf + 1,6 Mio. Euro verbessert. Damit realisierte secunet im ersten Halbjahr eine EBIT-Marge von 9,8 %. Auf Quartalsbasis wurde nach einem EBIT von - 0,7 Mio. Euro im Vorjahr eine Steigerung auf + 0,8 Mio. Euro in Q2 2005 erreicht. Die EBIT-Marge im zweiten Quartal 2005 betrug 8,7 %. Der Gewinn pro Aktie beläuft sich auf 0,09 Euro für

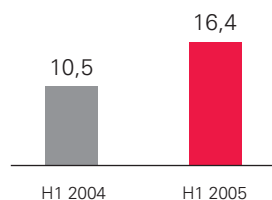
das zweite Quartal, auf das erste Halbjahr gerechnet erwirtschaftete secunet einen Gewinn pro Aktie von 0,16 Euro im Vergleich zu - 0,12 Euro im Vorjahr.

Wie bereits im ersten Quartal dieses Geschäftsjahres tragen zu dem positiven Ergebnis drei Effekte bei: erstens die gute Auslastung der Kapazitäten, zweitens der vermehrte Umsatz mit Lizenzen und drittens die im Verhältnis zum Umsatz unterproportionale Steigerung der variablen Aufwandspositionen.

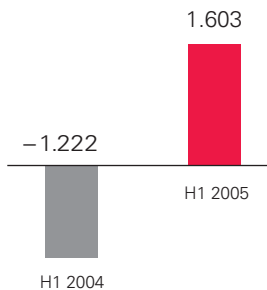
Der Personalaufwand ist um ca. 23 % von rund 6,8 Mio. Euro im Vorjahr auf 8,3 Mio. Euro im laufenden Jahr gestiegen. In Q2 betrug die Zunahme der Personalkosten knapp 13 %. Die Zahl der Mitarbeiter ist mit 207 per 30. Juni 2005 gegenüber dem 30. Juni 2004 (211) nahezu unverändert. Grund für die Zunahme der Personalkosten ist die positive Ergebnisentwicklung und die damit verbundene höhere Dotierung von Rückstellungen für variable Vergütung.

Stark gestiegen gegenüber dem Vorjahr ist der Materialaufwand, der von 2,2 Mio. Euro im Vorjahr um rund 87 % auf knapp 4,2 Mio. Euro im laufenden Jahr zunahm. Dies ist durch die Struktur der Projekte bei secunet bedingt: Die Höhe des Materialaufwandes hängt davon ab, inwieweit Fremdleistungen (insbesondere Hardware) bei den einzelnen Projekten eingesetzt werden.

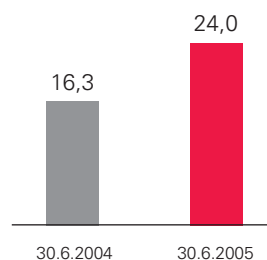
**Umsatz**  
in Mio. Euro



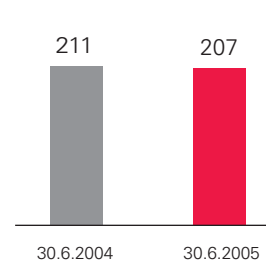
**EBIT**  
in Tsd. Euro



**Auftragsbestand**  
in Mio. Euro



**Mitarbeiter**



Die Zunahme der sonstigen betrieblichen Erträge gegenüber dem Vorjahreszeitraum ist weiterhin mit der Auflösung von Rückstellungen für nachlaufende Kosten aus dem Geschäftsjahr 2004 zu erklären. Ein Großteil dieser betrieblichen Erträge entfiel bereits auf das erste Quartal 2005.

Das Ergebnis vor Steuern für das erste Halbjahr 2005 ist nach – 1,2 Mio. Euro im Vorjahr nunmehr mit + 1,7 Mio. Euro deutlich positiv. Auch im zweiten Quartal 2005 wurde ein positiver Ergebnisbeitrag in Höhe von 0,8 Mio. Euro erreicht. Das Halbjahresergebnis steigt von – 0,8 Mio. Euro auf + 1,0 Mio. Euro. Der Quartalsüberschuss (nach Steuern) beträgt 0,6 Mio. Euro.

Gegenüber dem ersten Halbjahr 2004, in dem die Secartis AG erworben wurde, haben die Investitionen stark abgenommen. Betrachtet man allein die Investitionen zum Erwerb von Anlagevermögen, ist nur eine leichte Reduktion feststellbar. Im ersten Halbjahr 2005 sind insgesamt rund 0,5 Mio. Euro für die Neuanschaffung und den Ersatz von Hardware, Softwarelizenzen und anderer Betriebsausstattung aufgewendet worden (Vorjahr: 0,6 Mio. Euro).

Die liquiden Mittel betragen zum 30. Juni 2005 5,9 Mio. Euro. Gegenüber dem 31. Dezember 2004 bedeutet dies einen Rückgang um knapp 2,9 Mio. Euro oder 32 %, der sich aus der Auszahlung der variablen Gehaltsanteile für das Jahr 2004 und einem gestiegenen Forderungsbestand erklärt. Die Eigenkapitalquote der secunet betrug zum 30. Juni 2005 61 %, dies entspricht einer Steigerung um 10 Prozentpunkte gegenüber dem Jahresende 2004.

Der Auftragsbestand von secunet beläuft sich zum 30. Juni 2005 auf rund 24 Mio. Euro. Das ist gegenüber dem Vorjahreswert von 16,3 Mio. Euro eine Steigerung um 47 %. Auch gegenüber dem Auftragsbestand zum 31. März 2005 (14,7 Mio. Euro) ist eine Steigerung gelungen.

## Ausblick

secunet besitzt im Spezialbereich hochwertiger IT-Sicherheit ein anerkanntes, umfassendes und tiefgehendes Know-how: Dienstleistungen und Lösungen von secunet werden daher stark nachgefragt.

Führend im Bereich der Lösungen ist die Sichere Inter-Netzwerk Architektur SINA®. Die secunet-Lösung für hochsichere Kommunikation und Datenaustausch ist besonders bei staatlichen Bedarfsträgern sehr erfolgreich, da sie als einzige die Zulassung für alle nationalen Sicherheitsstufen besitzt (bis einschließlich „STRENG GEHEIM“). Daher ist auch für die nächsten Jahre mit einer hohen Nachfrage nach SINA® zu rechnen. Erste Großaufträge von staatlichen Stellen wurden erteilt: So ging im Mai dieses Jahres eine Bestellung über SINA®-Komponenten im Volumen von mehr als 7 Mio. Euro ein. Hinzu kommen Beratungs- und Supportdienstleistungen, die zu hohen zukünftigen Umsatzerlösen führen.

Ebenfalls sehr positiv entwickelt sich die multisign Lösungsfamilie zur Erzeugung von qualifizierten elektronischen Massensignaturen – über den Anwendungsbereich der elektronischen Rechnungsstellung gewinnt secunet neue Kunden aus dem privatwirtschaftlichen Sektor.

Die Dienstleistungen von secunet – Beratung, Schulung und Service – flankieren zum einen die Implementierung der Lösungen im Rahmen von Projekten, zum anderen ist der Bedarf nach klassischer Sicherheitsberatung ungebrochen hoch.

Vor dem Hintergrund der positiven Entwicklung von secunet im ersten Halbjahr und unter Einrechnung des hohen Auftragsbestandes bei fortwährend starker Nachfrage nach Dienstleistungen und Lösungen aus der IT-Hochsicherheit ist der Vorstand weiterhin zuversichtlich, die gesetzten Ziele zu erreichen. An der Prognose eines Umsatzes von 37 Mio. Euro bei einer EBIT-Marge von mehr als 7 % wird daher festgehalten.

## Die Aktie

### Gute Performance im ersten Halbjahr

Im ersten Halbjahr 2005 verzeichneten die Kapitalmärkte insgesamt eine nach oben gerichtete Entwicklung. Besonders gefragt waren unter anderem Werte mit geringer und mittlerer Marktkapitalisierung, die als tendenziell unterbewertet galten. secunet zählt zu dieser Gruppe: Aufgrund der positiven Geschäftsentwicklung erfuhr die secunet-Aktie eine optimistische Einschätzung. Unternehmen aus dem Bereich der IT-Sicherheit rückten gleichzeitig in den Fokus der Investoren. Vom generell freundlichen Kurstrend bei den Small und Mid Caps profitierte der Kurs der secunet-Aktie zusätzlich und ist im ersten Halbjahr stärker gestiegen als der Prime Technology Index, in dem alle im Prime Standard der Deutschen Börse notierten Technologieunternehmen zusammengefasst sind.

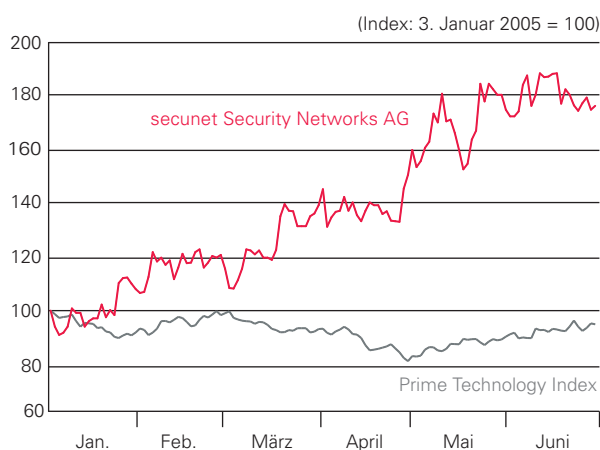
An die positive Entwicklung der secunet-Aktie des vergangenen Jahres schloss sich daher im ersten Halbjahr 2005 eine gute Performance an. Der Kurs stieg von 4,45 Euro zum Jahresbeginn auf 8,60 Euro zum 30. Juni 2005. Der Börsenwert der secunet nahm gleichzeitig um über 90 % von 28,9 Mio. Euro auf 55,9 Mio. Euro zu.

Gegenüber dem ersten Halbjahr 2004 sank die durchschnittlich täglich gehandelte Anzahl Aktien von knapp unter 3.500 Stück auf rund 2.700 Stück. Aufgrund der verhältnismäßig geringen Liquidität der secunet-Aktie ist der Kurs der secunet-Aktie zeitweise relativ hohen Schwankungen ausgesetzt.

### Directors' Dealings

Seit dem 31. Dezember 2004 wurden durch die Organe der Gesellschaft keine Directors' Dealings nach § 15 a WpHG vorgenommen.

### Kursentwicklung der secunet-Aktie für den Zeitraum vom 1. Januar bis 30. Juni 2005



### Eckdaten zur secunet-Aktie

ISIN DE 0007276503, WKN 727 650

		H1 2005	H1 2004
Anzahl der Aktien	Stück	6.500.000	6.500.000
Marktkapitalisierung am 30. Juni	Mio. Euro	55,9	26,7
Kurs am 30. Juni*	Euro	8,60	4,10
Höchstkurs*	Euro	9,19	6,01
Tiefstkurs*	Euro	4,45	3,50
Durchschnittlicher Tagesumsatz*	Stück	2.712	3.476

\* XETRA-Handel

## Konzern-Bilanz der secunet Security Networks nach IFRS

<b>Aktiva</b>	<b>30.6.2005</b>	<b>31.12.2004</b>
	<b>Euro</b>	<b>Euro</b>
<b>Kurzfristige Vermögensgegenstände</b>		
Liquide Mittel	5.901.132,44	8.782.893,53
Wertpapiere des Umlaufvermögens	0,00	0,00
Forderungen aus Lieferungen und Leistungen	9.103.312,62	8.269.308,35
Forderungen gegen verbundene Unternehmen	299.952,09	542.338,00
Vorräte	596.116,52	242.372,66
Rechnungsabgrenzungsposten und sonstige kurzfristige Vermögensgegenstände	274.925,48	251.280,70
<b>Kurzfristige Vermögensgegenstände, gesamt</b>	<b>16.175.439,15</b>	<b>18.088.193,24</b>
<b>Langfristige Vermögensgegenstände</b>		
Sachanlagevermögen	1.202.752,61	1.127.387,52
Immaterielle Vermögensgegenstände	46.070,85	121.941,19
Geschäfts- oder Firmenwerte	2.950.000,00	2.950.000,00
Finanzanlagen	0,00	143.751,11
Nach der Equity-Methode bilanzierte Finanzanlagen	0,00	0,00
Ausleihungen	152.596,87	0,00
Latente Steuern	1.646.549,24	1.969.563,17
Sonstige Vermögensgegenstände	0,00	0,00
<b>Langfristige Vermögensgegenstände, gesamt</b>	<b>5.997.969,57</b>	<b>6.312.642,99</b>
<b>Aktiva, gesamt</b>	<b>22.173.408,72</b>	<b>24.400.836,23</b>
<b>Passiva</b>	<b>30.6.2005</b>	<b>31.12.2004</b>
	<b>Euro</b>	<b>Euro</b>
<b>Kurzfristige Verbindlichkeiten</b>		
Kurzfristiger Anteil der Finanzleasingverbindlichkeiten	153.202,21	210.571,61
Kurzfristige Darlehen und kurzfristiger Anteil an langfristigen Darlehen	491,07	1.820,00
Verbindlichkeiten aus Lieferungen und Leistungen	2.190.429,22	2.462.334,63
Verbindlichkeiten gegenüber verbundenen Unternehmen	24.005,04	44.679,77
Erhaltene Anzahlungen	0,00	784.080,36
Rückstellungen	3.429.976,83	5.415.166,19
Umsatzabgrenzungsposten	0,00	0,00
Verbindlichkeiten aus Ertragsteuern	0,00	0,00
Sonstige kurzfristige Verbindlichkeiten	765.609,50	1.435.915,09
Rechnungsabgrenzungsposten	425.134,75	317.612,33
<b>Kurzfristige Verbindlichkeiten, gesamt</b>	<b>6.988.848,62</b>	<b>10.672.179,98</b>
<b>Langfristige Verbindlichkeiten</b>		
Langfristige Darlehen	0,00	0,00
Langfristige Finanzleasingverpflichtungen	401.188,59	182.879,94
Umsatzabgrenzungsposten	0,00	0,00
Latente Steuern	175.063,00	79.730,80
Pensionsrückstellungen	1.054.409,00	993.027,00
<b>Langfristige Verbindlichkeiten, gesamt</b>	<b>1.630.660,59</b>	<b>1.255.637,74</b>
Minderheitenanteile	0,00	0,00
<b>Eigenkapital</b>		
Gezeichnetes Kapital	6.500.000,00	6.500.000,00
Kapitalrücklage	21.922.005,80	21.922.005,80
Eigene Anteile	- 213.620,38	- 265.700,38
Bilanzverlust	- 14.684.683,45	- 15.705.593,41
Kumuliertes sonstiges Gesamtergebnis	30.197,54	22.306,50
<b>Eigenkapital, gesamt</b>	<b>13.553.899,51</b>	<b>12.473.018,51</b>
<b>Passiva, gesamt</b>	<b>22.173.408,72</b>	<b>24.400.836,23</b>

## Konzern-Gewinn- und Verlustrechnung der secunet Security Networks nach IFRS

	Q2 2005 Euro	Q2 2004 Euro	H1 2005 Euro	H1 2004 Euro
Umsatzerlöse	8.812.113,61	6.135.719,13	16.361.261,51	10.475.626,23
Sonstige betriebliche Erträge	363.920,02	154.868,06	1.449.065,01	599.017,24
Materialaufwand/Aufwand für bezogene Leistungen	- 2.163.736,98	- 1.330.168,41	- 4.163.621,96	- 2.223.842,25
Personalaufwand	- 4.301.806,92	- 3.802.608,33	- 8.340.860,40	- 6.755.988,25
Abschreibungen auf Sachanlagen und immaterielle Vermögensgegenstände	- 305.901,23	- 246.321,99	- 521.705,18	- 441.850,65
Abschreibungen auf den Geschäfts- und Firmenwert	0,00	0,00	0,00	0,00
Abschreibungen auf Finanzanlagen	0,00	0,00	0,00	0,00
Sonstige betriebliche Aufwendungen	- 1.638.876,59	- 1.568.366,72	- 3.180.907,77	- 2.874.963,62
<b>Betriebsergebnis</b>	<b>765.711,91</b>	<b>- 656.878,26</b>	<b>1.603.231,21</b>	<b>- 1.222.001,30</b>
Zinserträge/-aufwendungen	30.683,76	5.757,60	74.627,26	44.113,98
Währungsgewinne/-verluste	1.347,02	2.030,75	5.108,88	712,90
Beteiligungserträge	0,00	0,00	0,00	0,00
Erträge/Aufwendungen aus nach der Equity-Methode bilanzierten Finanzanlagen	0,00	0,00	0,00	0,00
<b>Ergebnis vor Steuern (und Minderheitenanteilen)</b>	<b>797.742,69</b>	<b>- 649.089,91</b>	<b>1.682.967,35</b>	<b>- 1.177.174,42</b>
Steuern vom Einkommen und Ertrag	- 188.400,09	213.024,77	- 662.057,39	401.828,17
Außerordentliche Erträge/Aufwendungen	0,00	0,00	0,00	0,00
<b>Ergebnis vor Minderheitenanteilen</b>	<b>609.342,60</b>	<b>- 436.065,14</b>	<b>1.020.909,96</b>	<b>- 775.346,25</b>
Minderheitenanteile	0,00	0,00	0,00	0,00
<b>Überschuss/Fehlbetrag</b>	<b>609.342,60</b>	<b>- 436.065,14</b>	<b>1.020.909,96</b>	<b>- 775.346,25</b>
Ergebnis je Aktie (unverwässert)	0,09	- 0,07	0,16	- 0,12
Ergebnis je Aktie (verwässert)	0,09	- 0,07	0,16	- 0,12
Durchschnittlich im Umlauf befindliche Aktien (unverwässert, Stück)	6.437.556	6.416.312	6.427.636	6.418.310
Durchschnittlich im Umlauf befindliche Aktien (verwässert, Stück)	6.500.000	6.500.000	6.500.000	6.500.000

## Entwicklung des Konzern-Eigenkapitals der secunet Security Networks nach IFRS

	Gezeichnetes Kapital Euro	Kapital- rücklage Euro	Eigene Anteile Euro	Bilanz- verlust Euro	Kumuliertes sonstiges Gesamtergebnis Euro	Gesamt Euro
<b>Eigenkapital zum 31.12.2003</b>	<b>6.500.000,00</b>	<b>21.922.005,80</b>	<b>- 284.539,20</b>	<b>- 16.143.360,34</b>	<b>- 5.857,28</b>	<b>11.988.248,98</b>
Veränderung eigene Anteile			18.838,82			18.838,82
Währungskursdifferenzen					28.163,78	28.163,78
Überschuss 1.1. – 31.12.2004				437.766,93		437.766,93
<b>Eigenkapital zum 31.12.2004</b>	<b>6.500.000,00</b>	<b>21.922.005,80</b>	<b>- 265.700,38</b>	<b>- 15.705.593,41</b>	<b>22.306,50</b>	<b>12.473.018,51</b>
Veränderung eigene Anteile			52.080,00			52.080,00
Währungskursdifferenzen					7.891,04	7.891,04
Überschuss 1.1. – 30.6.2005				1.020.909,96		1.020.909,96
<b>Eigenkapital zum 30.6.2005</b>	<b>6.500.000,00</b>	<b>21.922.005,80</b>	<b>- 213.620,38</b>	<b>- 14.684.683,45</b>	<b>30.197,54</b>	<b>13.553.899,51</b>

**Konzern-Kapitalflussrechnung  
der secunet Security Networks nach IFRS**

	H1 2005 Euro	H1 2004 Euro
<b>Cashflow aus betrieblicher Tätigkeit</b>		
Ergebnis	1.020.909,96	- 775.346,25
Anpassungen für:		
Minderheitenanteile	0,00	0,00
Abschreibungen	521.705,18	441.850,65
Zunahme/Abnahme der Rückstellungen und Wertberichtigungen	- 1.505.461,24	- 1.409.465,78
Gewinn/Verlust aus dem Abgang von Anlagevermögen	0,00	0,00
Währungsgewinne/-verluste	- 5.108,88	17.446,01
Sonstige nicht zahlungswirksame Geschäftsvorfälle	52.080,00	0,00
Veränderungen des Nettoumlaufvermögens	- 2.448.840,34	- 2.750.600,62
<b>Aus betrieblicher Tätigkeit eingesetzte Zahlungsmittel</b>	<b>- 2.364.715,32</b>	<b>- 4.476.115,99</b>
<b>Cashflow aus der Investitionstätigkeit</b>		
Erwerb von Tochterunternehmen, abzüglich erworbener liquider Mittel	0,00	- 2.323.233,02
Erlöse aus dem Verkauf von Tochterunternehmen, abzüglich übertragener liquider Mittel	0,00	0,00
Erwerb von Anlagevermögen	- 530.045,69	- 577.014,64
Erlöse aus dem Verkauf von Anlagevermögen	0,00	0,00
<b>Für Investitionen eingesetzte Zahlungsmittel</b>	<b>- 530.045,69</b>	<b>- 2.900.247,66</b>
<b>Cashflow aus der Finanzierungstätigkeit</b>		
Erlöse aus Eigenkapitalzuführungen	0,00	0,00
Einzahlungen aus der Aufnahme von kurz- oder langfristigen Darlehen	0,00	0,00
Auszahlungen für die Tilgung von Darlehen	0,00	0,00
Auszahlung für Finanzierungsleasing	0,00	0,00
Erwerb eigener Anteile	0,00	19.618,00
Einzahlung fremder Gesellschafter	0,00	0,00
Rückgang/Anstieg der sonstigen kurzfristigen Finanzforderungen	0,00	0,00
<b>Aus der Finanzierungstätigkeit erzielte/eingesetzte Zahlungsmittel</b>	<b>0,00</b>	<b>19.618,00</b>
Wechselkursbedingte Veränderungen der liquiden Mittel	12.999,92	0,00
<b>Verminderung der liquiden Mittel</b>	<b>- 2.881.761,09</b>	<b>- 7.356.745,65</b>
Liquide Mittel zum Beginn der Periode	8.782.893,53	8.895.487,62
<b>Liquide Mittel am Ende der Periode</b>	<b>5.901.132,44</b>	<b>1.538.741,97</b>

**Anhang**

Die Konsolidierungsgrundsätze und das Verfahren der Währungsumrechnung für den Zeitraum vom 1. Januar bis zum 30. Juni 2005 entsprechen denjenigen im Konzernjahresabschluss für das Geschäftsjahr 2004. Auch die Grundsätze der Rechnungslegung wurden beibehalten.

Die in der Bilanz, Gewinn- und Verlustrechnung, Kapitalflussrechnung und Eigenkapitalentwicklung aufgezeigten Werte entsprechen dem normalen Geschäftsverlauf bei secunet und beinhalten keine außergewöhnlichen Posten.

Wesentliche Ereignisse nach dem Abschlussstichtag lagen nicht vor.