

Kontakt

secunet Security Networks AG

Im Teelbruch 116

45219 Essen

Telefon: +49 (0) 2054 123-0

Fax: +49 (0) 2054 123-456

Internet: www.secunet.com

E-Mail: investor.relations@secunet.com

3-Monats-Bericht 2005

Neue Adresse und Telefon-/Faxnummer ab 1. Juni 2005:

Kronprinzenstraße 30

45128 Essen

Telefon: +49 (0) 201 54 54-0

Fax: +49 (0) 201 54 54-456

Kennzahlen

	Q1 2005	Q1 2004
Umsatzerlöse (Tsd. Euro)	7.549	4.340
EBIT (Tsd. Euro)	838	- 565
EBT (Tsd. Euro)	885	- 528
Periodenergebnis (Tsd. Euro)	412	- 339
Ergebnis je Aktie (Euro)	0,06	- 0,05
Cashflow (Tsd. Euro)	- 1.510	- 6.232
Investitionen (Tsd. Euro)	255	4.196
Eigenkapitalquote (in %)	59	72
Mitarbeiter (zum 31.3.)	206	172

Finanzkalender

2005

4. Mai	3-Monats-Ergebnisse 2005
9. Juni	Ordentliche Hauptversammlung
4. August	6-Monats-Ergebnisse 2005
10. November	9-Monats-Ergebnisse 2005

3-Monats-Bericht 2005

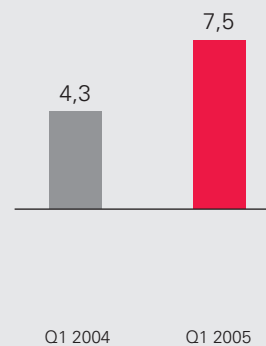
Hoher zweistelliger Umsatzzuwachs

secunet Security Networks AG hat das Geschäftsjahr 2005 mit einem hohen zweistelligen Umsatzzuwachs begonnen: Im ersten Quartal hat secunet Umsatzerlöse von 7,5 Mio. Euro und damit eine Steigerung um 74 % gegenüber dem Umsatz im gleichen Zeitraum des Vorjahres (4,3 Mio. Euro) realisiert.

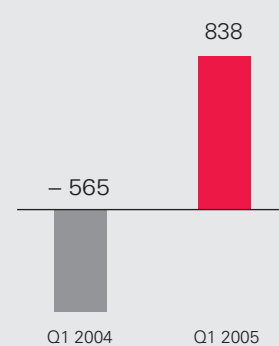
Diese Umsatzsteigerung ist auf Akquisitionseffekte und organisches Wachstum zurückzuführen. Akquisitionseffekte ergeben sich aus dem Kauf der SECARTIS AG im April 2004, deren Umsatzerlöse erst ab dem zweiten Quartal 2004 in den Konzernumsatz einbezogen wurden. Auf Pro-Forma-Basis ergibt sich für secunet ein organisches Wachstum von knapp 30 %.

secunet konzentriert sich innerhalb der IT-Sicherheit auf den Bereich der Hochsicherheit. Außerdem hat sich secunet auf die besonderen Bedürfnisse der Zielgruppe der staatlichen Bedarfsträger, d. h. Behörden und internationale Organisationen im In- und Ausland, spezialisiert. Das Festhalten an diesen beiden Zielrichtungen in den vergangenen Jahren resultiert nunmehr in einer gleich bleibend hohen Nachfrage, von der secunet nachhaltig profitiert.

Umsatz in Mio. Euro



EBIT in Tsd. Euro





Erstmalig Gewinn im ersten Quartal

Zum ersten Mal seit der Gründung von secunet wurde das erste Quartal mit einem Gewinn abgeschlossen. Zu dem positiven Ergebnis tragen drei Effekte bei: erstens die gute Auslastung der Kapazitäten, zweitens der vermehrte Umsatz mit Lizenzen und drittens die im Verhältnis zum Umsatz unterproportionale Steigerung der variablen Aufwandspositionen.

Der Personalaufwand ist um rund 37 % von knapp 3,0 Mio. Euro im Vorjahr auf 4,0 Mio. Euro im laufenden Jahr gestiegen. Die Zunahme ist im Wesentlichen auf den Zuwachs an Personal infolge des Erwerbs der SECARTIS AG zurückzuführen. Die Mitarbeiterzahl stieg von 172 per 31. März 2004 auf 206 zum Ende des ersten Quartals 2005. Abschreibungen und sonstiger betrieblicher Aufwand haben nur unterproportional zum Umsatz zugenommen. In der Summe nahmen Personalaufwand, Abschreibungen und sonstiger betrieblicher Aufwand um 30 % gegenüber dem Vorjahr, also mit einer geringeren Rate als der Umsatz, zu: Die Anstrengungen der letzten Jahre zur Prozessoptimierung und zur Kostendämpfung zeigen hier weiterhin ihre Wirkung.

Überproportional gestiegen ist allein der Materialaufwand, der von 0,9 Mio. Euro im Vorjahr um rund 124 % auf 2,0 Mio. Euro im laufenden Jahr zunahm. Dies ist durch die Struktur der Projekte bei secunet bedingt: Die Höhe des Materialaufwandes hängt davon ab, inwieweit Fremdleistungen (insbesondere Hardware) bei den einzelnen Projekten eingesetzt werden.

Die sonstigen betrieblichen Erträge der secunet Security Networks AG haben gegenüber dem Vorjahreszeitraum stark zugenommen. Grund hierfür ist die Auflösung von Rückstellungen für nachlaufende Kosten aus dem Geschäftsjahr 2004.

Per Saldo hat secunet im ersten Quartal 2005 ein positives operatives Ergebnis vor Zinsen und Steuern (EBIT) in Höhe von 0,8 Mio. Euro erwirtschaftet. Dies bedeutet eine Trendwende gegenüber dem Vorjahr, in dem noch ein Ergebnis von -0,6 Mio. Euro realisiert wurde. Nach Einrechnung des Finanzergebnisses (+ 0,04 Mio. Euro bzw. + 15 % gegenüber dem Vorjahr) ergibt sich ein positives Ergebnis vor Steuern von 0,9 Mio. Euro nach -0,5 Mio. Euro im Vorjahr.



Der Quartalsüberschuss (nach Steuern) beträgt 0,4 Mio. Euro. Der Gewinn pro Aktie beläuft sich auf 0,06 Euro.

Gegenüber dem Vorjahresquartal, in dem der Kaufpreis für die SECARTIS AG entrichtet wurde, haben die Investitionen stark abgenommen. Im ersten Quartal 2005 sind 0,3 Mio. Euro für die Neuanschaffung und den Ersatz von Hardware, Softwarelizenzen und anderer Betriebsausstattung aufgewendet worden (Q1 2004: 4,2 Mio. Euro).

Die liquiden Mittel betragen zum 31. März 2005 7,3 Mio. Euro. Gegenüber dem 31. Dezember 2004 bedeutet dies einen Rückgang um rund 1,5 Mio. Euro oder 17 %, der sich vor allem aus der Auszahlung der variablen Gehaltsanteile für das Jahr 2004 im ersten Quartal erklärt.

Die Eigenkapitalquote der secunet Security Networks AG betrug zum Ende des ersten Quartals 59 %, dies entspricht einer Steigerung um 8 Prozentpunkte gegenüber dem Jahresende 2004.

Auftragsbestand deutlich höher als im Vorjahr

Der Bedarf an hochwertiger IT-Sicherheit ist ungebrochen hoch. secunet besitzt in diesem Bereich ein anerkanntes, umfassendes Know-how. Daher werden die Dienstleistungen und Produkte von secunet stark nachgefragt.

Im Mittelpunkt des Interesses auf der Produktseite steht weiterhin die Sichere Inter-Netzwerk Architektur SINA®. Diese Lösung deckt die hohen Sicherheitsbedürfnisse für die Kommunikation zwischen staatlichen Stellen, internationalen Organisationen oder geheimhaltungsbetreuten Industrien optimal ab. Die gemeinsam mit dem Bundesamt für Sicherheit in der Informationstechnik (BSI) entwickelte und vom BSI für die höchsten nationalen Sicherheitsstufen zugelassene Technologie hat sich am Markt in Deutschland etabliert. Auch international, besonders in den Ländern der EU, steigt die Nachfrage nach SINA®.

Gleichsam stark nachgefragt werden die klassischen Beratungs- und Entwicklungsbereiche von secunet: Hier wird weiterhin an der Spitze des technologischen Fortschritts für mehr Sicherheit und Effizienz bei staatlichen Behörden, internationalen Organisationen und Unternehmen gearbeitet.



Effizienz- und Sicherheitsaspekte kommen gerade im Bereich der so genannten elektronischen Massensignatur, mit der papierlose (Online-)Vorgänge unterstützt werden, zum Tragen. Seit Anfang April signiert die Fluggesellschaft dba jede elektronische Rechnung mit MultiSign, der Lösung zur digitalen Massensignatur von secunet. Die qualifizierte Signatur wird als integrierte PDF-Signatur im Trustcenter der Deutschen PostCom GmbH Signtrust im Auftrag der dba erstellt und genügt den Anforderungen der Finanzämter zum Vorsteuerabzug gemäß UStG §14.

Insgesamt beläuft sich der Auftragsbestand zum Ende des ersten Quartals auf gut 14,7 Mio. Euro. Das ist gegenüber dem Vorjahreswert von 7,8 Mio. Euro eine Steigerung um 88 %. Auch gegenüber dem Auftragsbestand zum 31. Dezember 2004 (11,1 Mio. Euro) ist eine Steigerung gelungen.

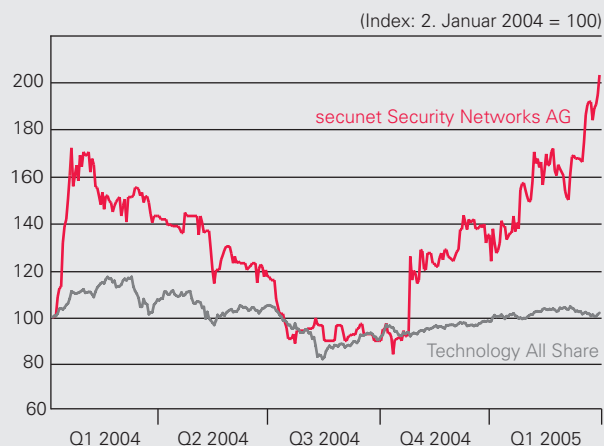
Positive Aussichten

Auch für die kommenden Monate rechnet das Management mit einer starken Nachfrage nach den Produkten und Dienstleistungen der secunet Security Networks AG und mit einer positiven Geschäftsentwicklung.

Directors' Dealings

Seit dem 31. Dezember 2004 wurden durch die Organe der Gesellschaft keine Directors' Dealings nach § 15a WpHG vorgenommen.

Kursentwicklung der secunet-Aktie (ISIN DE 0007276503) für den Zeitraum vom 1. Januar 2004 bis 31. März 2005



Konzern-Bilanz der secunet Security Networks nach IFRS

Aktiva	31.3.2005 Euro	31.12.2004 Euro
Kurzfristige Vermögensgegenstände		
Liquide Mittel	7.272.775,70	8.782.893,53
Wertpapiere des Umlaufvermögens	0,00	0,00
Forderungen aus Lieferungen und Leistungen	7.291.047,65	8.269.308,35
Forderungen gegen verbundene Unternehmen	266.706,49	542.338,00
Vorräte	230.642,11	242.372,66
Rechnungsabgrenzungsposten und sonstige kurzfristige Vermögensgegenstände	740.233,58	251.280,70
Kurzfristige Vermögensgegenstände, gesamt	15.801.405,53	18.088.193,24
Langfristige Vermögensgegenstände		
Sachanlagevermögen	1.170.867,89	1.127.387,52
Immaterielle Vermögensgegenstände	108.773,19	121.941,19
Geschäfts- oder Firmenwerte	2.950.000,00	2.950.000,00
Finanzanlagen	0,00	143.751,11
Nach der Equity-Methode bilanzierte Finanzanlagen	0,00	0,00
Ausleihungen	152.596,87	0,00
Latente Steuern	1.688.446,63	1.969.563,17
Sonstige Vermögensgegenstände	0,00	0,00
Langfristige Vermögensgegenstände, gesamt	6.070.684,58	6.312.642,99
Aktiva, gesamt	21.872.090,11	24.400.836,23

Passiva	31.3.2005 Euro	31.12.2004 Euro
Kurzfristige Verbindlichkeiten		
Kurzfristiger Anteil der Finanzleasingverbindlichkeiten	157.928,71	210.571,61
Kurzfristige Darlehen und kurzfristiger Anteil an langfristigen Darlehen	528,36	1.820,00
Verbindlichkeiten aus Lieferungen und Leistungen	1.690.023,98	2.462.334,63
Verbindlichkeiten gegenüber verbundenen Unternehmen	3.394,00	44.679,77
Erhaltene Anzahlungen	0,00	784.080,36
Rückstellungen	3.814.311,75	5.415.166,19
Umsatzabgrenzungsposten	0,00	0,00
Verbindlichkeiten aus Ertragsteuern	0,00	0,00
Sonstige kurzfristige Verbindlichkeiten	1.637.172,69	1.435.915,09
Rechnungsabgrenzungsposten	356.802,89	317.612,33
Kurzfristige Verbindlichkeiten, gesamt	7.660.162,38	10.672.179,98
Langfristige Verbindlichkeiten		
Langfristige Darlehen	0,00	0,00
Langfristige Finanzleasingverpflichtungen	182.879,94	182.879,94
Umsatzabgrenzungsposten	0,00	0,00
Latente Steuern	139.871,55	79.730,80
Pensionsrückstellungen	1.023.718,00	993.027,00
Langfristige Verbindlichkeiten, gesamt	1.346.469,49	1.255.637,74
Minderheitenanteile	0,00	0,00
Eigenkapital		
Gezeichnetes Kapital	6.500.000,00	6.500.000,00
Kapitalrücklage	21.922.005,80	21.922.005,80
Eigene Anteile	- 264.380,38	- 265.700,38
Bilanzverlust	- 15.294.035,36	- 15.705.593,41
Kumuliertes sonstiges Gesamtergebnis	1.868,18	22.306,50
Eigenkapital, gesamt	12.865.458,24	12.473.018,51
Passiva, gesamt	21.872.090,11	24.400.836,23

Konzern-Gewinn- und Verlustrechnung der secunet Security Networks nach IFRS

	1.1. – 31.3.2005	1.1. – 31.3.2004
	Euro	Euro
Umsatzerlöse	7.549.147,90	4.339.907,10
Sonstige betriebliche Erträge	1.085.144,99	444.149,18
Materialaufwand/Aufwand für bezogene Leistungen	- 1.999.884,98	- 893.673,84
Personalaufwand	- 4.039.053,48	- 2.953.379,92
Abschreibungen auf Sachanlagen und immaterielle Vermögensgegenstände	- 215.803,95	- 195.528,66
Abschreibungen auf den Geschäfts- und Firmenwert	0,00	0,00
Abschreibungen auf Finanzanlagen	0,00	0,00
Sonstige betriebliche Aufwendungen	- 1.542.031,18	- 1.306.596,90
Betriebsergebnis	837.519,30	- 565.123,04
Zinserträge/-aufwendungen	43.943,50	38.356,38
Beteiligungserträge	0,00	0,00
Erträge/Aufwendungen aus nach der Equity-Methode bilanzierten Finanzanlagen	0,00	0,00
Währungsgewinne/-verluste	3.761,86	- 1.317,85
Ergebnis vor Steuern (und Minderheitenanteilen)	885.224,66	- 528.084,51
Steuern vom Einkommen und Ertrag	- 473.666,61	188.803,40
Außerordentliche Erträge/Aufwendungen	0,00	0,00
Ergebnis vor Minderheitenanteilen	411.558,05	- 339.281,11
Minderheitenanteile	0,00	0,00
Überschuss/Fehlbetrag	411.558,05	- 339.281,11
Ergebnis je Aktie (unverwässert)	0,06	- 0,05
Ergebnis je Aktie (verwässert)	0,06	- 0,05
Durchschnittlich im Umlauf befindliche Aktien (unverwässert, Stück)	6.420.196	6.416.312
Durchschnittlich im Umlauf befindliche Aktien (verwässert, Stück)	6.500.000	6.500.000

Entwicklung des Konzern-Eigenkapitals der secunet Security Networks nach IFRS

	Gezeichnetes Kapital	Kapital-rücklage	Eigene Anteile	Bilanz-verlust	Kumuliertes sonstiges Gesamtergebnis	Gesamt
	Euro	Euro	Euro	Euro	Euro	Euro
Eigenkapital zum 31.12.2003	6.500.000,00	21.922.005,80	- 284.539,20	- 16.143.360,34	- 5.857,28	11.988.248,98
Veränderung eigene Anteile			18.838,82			18.838,82
Währungskursdifferenzen					28.163,78	28.163,78
Überschuss 1.1. – 31.12.2004				437.766,93		437.766,93
Eigenkapital zum 31.12.2004	6.500.000,00	21.922.005,80	- 265.700,38	- 15.705.593,41	22.306,50	12.473.018,51
Veränderung eigene Anteile			1.320,00			1.320,00
Währungskursdifferenzen					- 20.438,32	- 20.438,32
Überschuss 1.1. – 31.3.2005				411.558,05		411.558,05
Eigenkapital zum 31.3.2005	6.500.000,00	21.922.005,80	- 264.380,38	- 15.294.035,36	1.868,18	12.865.458,24

Konzern-Kapitalflussrechnung der secunet Security Networks nach IFRS

	1.1. – 31.3.2005 Euro	1.1. – 31.3.2004 Euro
Cashflow aus betrieblicher Tätigkeit		
Ergebnis	411.558,05	– 339.281,11
Anpassungen für:		
Minderheitenanteile	0,00	0,00
Abschreibungen	215.803,95	195.528,66
Zunahme/Abnahme der Rückstellungen und Wertberichtigungen	– 1.228.906,15	– 1.104.065,81
Gewinn/Verlust aus dem Abgang von Anlagevermögen	0,00	0,00
Währungsgewinne/-verluste	– 3.761,86	1.317,85
Sonstige nicht zahlungswirksame Geschäftsvorfälle	1.320,00	0,00
Veränderungen des Nettoumlaufvermögens	– 634.493,28	– 799.767,44
Aus betrieblicher Tätigkeit eingesetzte Zahlungsmittel	– 1.238.479,29	– 2.046.267,85
Cashflow aus der Investitionstätigkeit		
Erwerb von Tochterunternehmen, abzüglich erworbener liquider Mittel	0,00	– 3.950.000,00
Erlöse aus dem Verkauf von Tochterunternehmen, abzüglich übertragener liquider Mittel	0,00	0,00
Erwerb von Anlagevermögen	– 254.962,08	– 246.460,13
Erlöse aus dem Verkauf von Anlagevermögen	0,00	0,00
Für Investitionen eingesetzte Zahlungsmittel	– 254.962,08	– 4.196.460,13
Cashflow aus der Finanzierungstätigkeit		
Erlöse aus Eigenkapitalzuführungen	0,00	0,00
Einzahlungen aus der Aufnahme von kurz- oder langfristigen Darlehen	0,00	0,00
Auszahlungen für die Tilgung von Darlehen	0,00	0,00
Auszahlung für Finanzierungsleasing	0,00	0,00
Erwerb eigener Anteile	0,00	0,00
Einzahlung fremder Gesellschafter	0,00	0,00
Rückgang/Anstieg der sonstigen kurzfristigen Finanzforderungen	0,00	0,00
Aus der Finanzierungstätigkeit erzielte/eingesetzte Zahlungsmittel	0,00	0,00
Wechselkursbedingte Veränderungen der liquiden Mittel	– 16.676,46	11.179,27
Verminderung der liquiden Mittel	– 1.510.117,83	– 6.231.548,71
Liquide Mittel zum Beginn der Periode	8.782.893,53	8.895.487,62
Liquide Mittel am Ende der Periode	7.272.775,70	2.663.938,91

Anhang

Die Konsolidierungsgrundsätze und das Verfahren der Währungsumrechnung für den Zeitraum vom 1. Januar bis 31. März 2005 entsprechen denjenigen im Konzernjahresabschluss für das Geschäftsjahr 2004. Auch die Grundsätze der Rechnungslegung wurden beibehalten.

Die in der Bilanz, Gewinn- und Verlustrechnung, Kapitalflussrechnung und Eigenkapitalentwicklung aufgezeigten Werte entsprechen dem normalen Geschäftsverlauf bei secunet und beinhalten keine außergewöhnlichen Posten. Wesentliche Ereignisse nach dem Abschlussstichtag lagen nicht vor.