



Kontakt

Firmenanschrift secunet Security Networks AG
Im Teelbruch 116
45219 Essen

Telefon +49 (0) 2054 123-0
Fax +49 (0) 2054 123-456
Internet www.secunet.com
E-Mail investor.relations@secunet.com

3-Monats-Bericht 2004

Kennzahlen

	1.1. – 31.3. 2004	1.1. – 31.3. 2003
Umsatz (Tsd. Euro)	4.340	5.066
EBDIT (Tsd. Euro)	– 370	– 103
EBIT (Tsd. Euro)	– 565	– 302
Cashflow (Tsd. Euro)	– 6.232	– 2.574
Investitionen (Tsd. Euro)	4.196	21
Ergebnis je Aktie (Euro)	– 0,05	– 0,03
Mitarbeiter (Stichtag 31.3.)	172	179

Finanzkalender

2004

6. Mai	3-Monats-Ergebnisse 2004
15. Juni	Hauptversammlung
5. August	6-Monats-Ergebnisse 2004
11. November	9-Monats-Ergebnisse 2004

2005

März	Vorläufige Jahresergebnisse 2004
März	Bilanzpressekonferenz, DVFA-Konferenz, Geschäftsbericht 2004
Mai	3-Monats-Ergebnisse 2005
Mai/Juni	Hauptversammlung
August	6-Monats-Ergebnisse 2005
November	9-Monats-Ergebnisse 2005

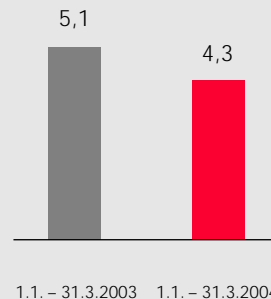
3-Monats-Bericht 2004

Unbefriedigender Start in das Jahr 2004

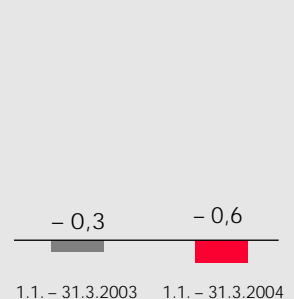
secunet hat im ersten Quartal 2004 einen Umsatz von 4,3 Mio. Euro erzielt. Dies entspricht einem Rückgang um 14 % gegenüber dem entsprechenden Vorjahresquartal (5,1 Mio. Euro). Die verhaltene Umsatzentwicklung wurde maßgeblich durch das anhaltend schwache konjunkturelle Umfeld geprägt. Negative Auswirkungen hatte zudem die starke Verringerung der Aufträge vom großen Kunden und ehemaligen Großaktionär Deutsche Telekom. Dieser Effekt dürfte im ersten Quartal 2004 letztmalig in dieser Deutlichkeit sichtbar werden. Das operative Ergebnis (EBIT – Earnings before Interest and Taxes) belief sich in den ersten drei Monaten des Jahres 2004 auf – 0,6 Mio. Euro und liegt damit 0,3 Mio. Euro unter dem EBIT des ersten Quartals 2003 (– 0,3 Mio. Euro).

Unter Berücksichtigung von Finanzergebnis (38 Tsd. Euro) und latenten Steuern (189 Tsd. Euro) ergibt sich für die ersten drei Monate des Geschäftsjahres 2004 ein Nettoergebnis von – 0,3 Mio. Euro (1. Quartal 2003: – 0,2 Mio. Euro) und ein Ergebnis je Aktie in Höhe von – 0,05 Euro (1. Quartal 2003: – 0,03 Euro).

Umsatz in Mio. Euro



EBIT in Mio. Euro





Kosten auf niedrigem Niveau stabilisiert

Die bedeutendste Position auf der Kostenseite, die Personalkosten, ging um 3 % zurück, während die Mitarbeiterzahl von 179 per 31. März 2003 auf 172 per 31. März 2004 sank. Die sonstigen betrieblichen Aufwendungen stiegen um 17 % auf 1,3 Mio. Euro an (1. Quartal 2003: 1,1 Mio. Euro). Hierin zeigen sich auch zusätzliche Aufwendungen im Zuge der Integration der Secartis AG.

Der Markt ist weiterhin durch zurückhaltende Investitionen der Privatwirtschaft im Bereich IT gekennzeichnet. secunet stützt sich daher in erheblichem Umfang auf hochwertige Projekte im behördlichen Umfeld. Die Investitionen beliefen sich auf eine Höhe von 4,2 Mio. Euro. Diese beinhalten den Kaufpreis für die Secartis AG (4 Mio. Euro) sowie die Neuanschaffung und den Ersatz von Hardware, Softwarelizenzen und anderer Betriebsausstattung.


Die liquiden Mittel wiesen per Quartalsende eine Höhe von 2,7 Mio. Euro auf, ein Minus von 6,2 Mio. Euro im Vergleich zum 31. Dezember 2003 (8,9 Mio. Euro). In dieser Position zeigen sich insbesondere der vollzogene Erwerb der Secartis AG (Kaufpreis: 4 Mio. Euro) und die Auszahlung der Jahrestantieme 2003. Bei einer Bilanzsumme von 16,2 Mio. Euro per 31. März 2004 verfügte secunet über eine Eigenkapitalquote von 72 %.

Der Auftragsbestand stieg im ersten Quartal 2004 um 1,7 Mio. Euro auf 7,8 Mio. Euro per 31. März 2004 (31. Dezember 2003: 6,1 Mio. Euro).

Sicherheitspartnerschaft mit dem Bundesinnenministerium

Die von secunet entwickelte Sichere Inter-Netzwerk-Architektur SINA konnte weitere Erfolge zeigen. Mit der BSI-Zulassung für die IP-basierte Bearbeitung von Informationen bis zur höchsten Schutzklasse „STRENG GEHEIM“ hat SINA seine Alleinstellung am Markt weiter ausbauen können. In Verbindung mit der Zulassung für NATO-SECRET eröffnen sich für secunet zudem interessante Perspektiven im internationalen Geschäft.

SINA ist im Informationsverbund der Bundesverwaltung (IVBV), der sämtliche Bundesbehörden vernetzen kann, als Sicherheitstechnologie gesetzt. Bundesinnenminister Otto Schily und Dr. Rainer Baumgart, Vorstandsvorsitzender von secunet, unterzeichneten auf der CeBIT 2004 ein Memorandum of Understanding für eine Sicherheitspartnerschaft zwischen dem Bundesinnenministerium und secunet, das die Basis für die Zusammenarbeit weiter festigt.



Die CeBIT 2004 hat zudem gezeigt, dass auch das Interesse an digitalen Signaturen – insbesondere digitalen Massensignaturen – erheblich zunimmt. secunet hat in Kooperation mit der Deutschen Post die Lösungsfamilie MultiSign entwickelt und verfügt damit über eine gute Ausgangsposition. Mit MultiSign sind rechtskonforme Massensignaturen möglich, die Arbeitsabläufe deutlich beschleunigen und erhebliche Kosteneinsparpotenziale für Unternehmen bedeuten.

Perspektiven mit dem neuen Mehrheitsaktionär Giesecke & Devrient

Die starke Stellung im Markt soll weiter gefestigt werden. Der internationale Technologiekonzern Giesecke & Devrient (G&D) strebt den Erwerb der Mehrheitsbeteiligung an secunet an. secunet übernimmt gleichzeitig 100 % der Anteile des G&D-Tochterunternehmens Secartis AG. In der angestrebten Konstellation bündelt G&D seine Aktivitäten in der IT-Sicherheitsberatung bei einer größeren und gestärkten secunet.

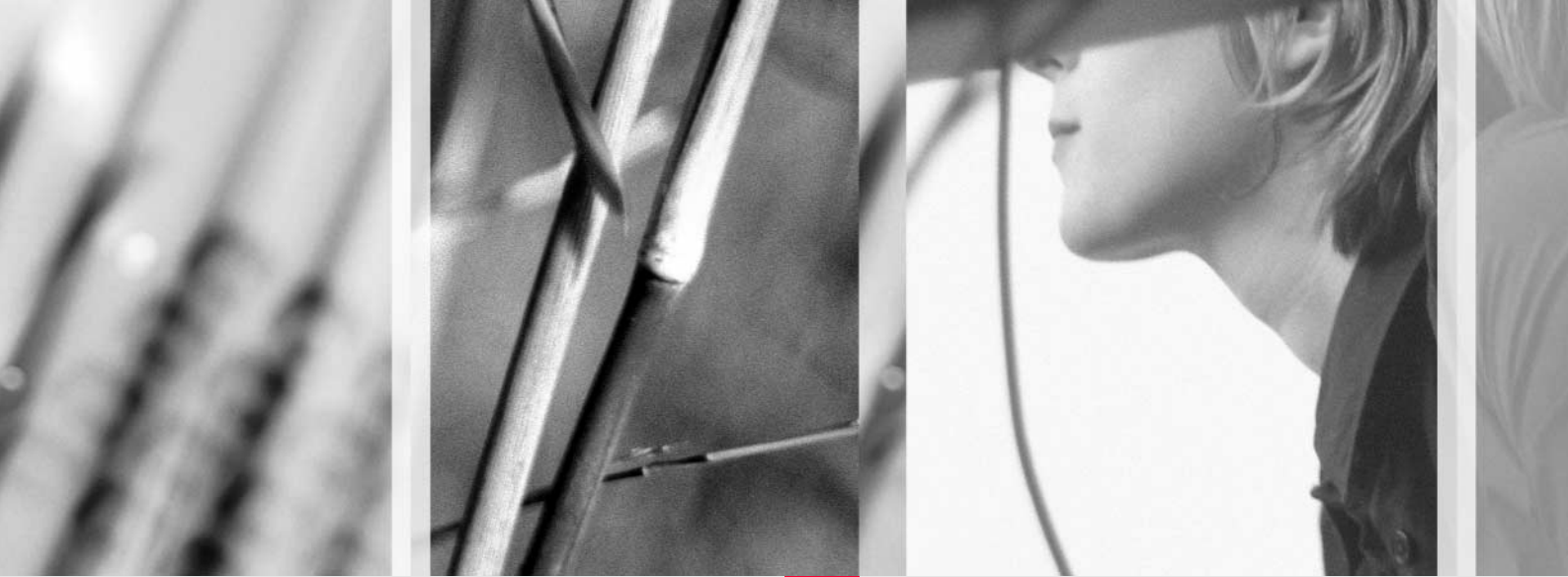
G&D hat per 26. März 2004 das gesamte secunet-Anteilspaket der T-Systems International GmbH (25 % plus eine Aktie) übernommen sowie weitere ca. 22 % vom vormaligen secunet-Mehrheitsgesellschafter RWTÜV AG. Damit hält G&D Anfang Mai 2004 ca. 47 % an secunet. Das parallel von G&D unterbreitete öffentliche Übernahme-

angebot (Preis: 4,80 Euro pro Aktie) wurde bislang für ca. 31.000 Aktien (0,5 % des secunet-Aktienkapitals) angenommen. Die verlängerte Annahmefrist läuft noch bis zum 11. Mai 2004. G&D verfügt über eine Option, nach Ablauf der Annahmefrist des Übernahmeangebots die fehlenden Stücke von der RWTÜV AG zu erwerben, falls G&D weniger als 50 % der secunet-Aktien besitzt.

Mit einer Mehrheitsbeteiligung ist die ideale Konstellation für secunet erreicht. Einerseits agiert secunet unter dem Dach des G&D-Konzerns, der seine Kompetenzen im Bereich der IT-Sicherheit aktiv ausbauen will; andererseits bleibt die unternehmerische Unabhängigkeit von secunet erhalten. In diesem Zusammenhang ist auch geplant, secunet weiterhin als börsennotiertes Unternehmen zu führen.

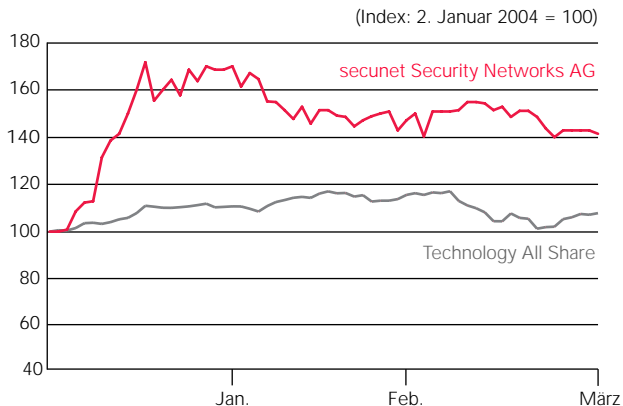
Wachstum durch Secartis-Übernahme

secunet hat per 1. April 2004 100 % der Secartis AG, die sich ebenfalls auf IT-Sicherheitslösungen konzentriert, übernommen. Die Zahl der Mitarbeiter von secunet steigt durch die Übernahme um 41 auf 213 an. secunet positioniert sich damit noch besser in den interessantesten Bereichen der IT-Sicherheit. Hohe Kompetenz sowie eigene Produktlinien auf höchstem Niveau werden genutzt und weiter ausgebaut. Gemeinsam mit Secartis bestehen



zudem schon kurzfristig interessante Potenziale in den Bereichen Automotive Security, Realisierung von virtuellen Poststellen, Smartcard-Applikationen und Payment-Systeme sowie biometrische Identifikationssysteme. Das Management hält daher an dem Ziel fest, einen Jahresumsatz in der Größenordnung von 25 bis 30 Mio. Euro zu erzielen und ein ausgeglichenes Jahresergebnis zu erreichen.

Kursentwicklung der secunet-Aktie (ISIN DE 0007276503) für den Zeitraum von Januar bis März 2004



Organe der Gesellschaft und Aktienbesitz

Aufsichtsrat

Prof. Dr.-Ing. Werner Hlubek, *Vorsitzender*
 Dipl.-Informatiker Klaus März, *stellv. Vors.*
 Fritz B. Höring
 Dr. rer. pol. Elmar Legge
 Dr. Jürgen Reim
 Dr.-Ing. Wilhelm Wick

Stück per
31.3.2004

1.599¹
0
0
0
0
0

Vorstand

Dr. Rainer H. F. Baumgart, *Vorsitzender*
 Thomas Pleines

16.000¹/5.000²
 16.000¹/5.000²

¹secunet Aktienbesitz ²Optionen

Konzern-Bilanz der secunet Security Networks nach IFRS

Aktiva	31.3.2004 Euro	31.12.2003 Euro
Kurzfristige Vermögensgegenstände		
Liquide Mittel	2.663.938,91	8.895.487,62
Wertpapiere des Umlaufvermögens	0,00	0,00
Forderungen aus Lieferungen und Leistungen	5.350.661,47	4.921.398,57
Forderungen im Verbundbereich	52.400,19	94.699,31
Vorräte	71.919,00	23.939,00
Rechnungsabgrenzungsposten und sonstige kurzfristige Vermögensgegenstände	294.077,98	172.586,31
Kurzfristige Vermögensgegenstände, gesamt	8.432.997,55	14.108.110,81
Langfristige Vermögensgegenstände		
Sachanlagevermögen	1.295.318,89	1.242.139,99
Immaterielle Vermögensgegenstände	41.912,07	47.771,62
Geschäfts- oder Firmenwerte	0,00	0,00
Finanzanlagen	3.950.000,00	0,00
Nach der Equity-Methode bilanzierte Finanzanlagen	0,00	0,00
Ausleihungen	81.689,12	78.077,00
Latente Steuern	2.420.912,21	2.120.515,87
Sonstige Vermögensgegenstände	0,00	0,00
Langfristige Vermögensgegenstände, gesamt	7.789.832,29	3.488.504,48
Aktiva, gesamt	16.222.829,84	17.596.615,29
Passiva	31.3.2004 Euro	31.12.2003 Euro
Kurzfristige Verbindlichkeiten		
Kurzfristiger Anteil der Finanzleasingverbindlichkeiten	193.928,15	254.703,68
Kurzfristige Darlehen und kurzfristiger Anteil an langfristigen Darlehen	20.390,16	0,00
Verbindlichkeiten aus Lieferungen und Leistungen	637.429,92	1.124.208,59
Verbindlichkeiten im Verbundbereich	19.527,08	51.743,38
Erhaltene Anzahlungen	0,00	0,00
Rückstellungen	1.119.970,81	2.050.949,21
Umsatzabgrenzungsposten	0,00	0,00
Verbindlichkeiten aus Ertragsteuern	0,00	0,00
Sonstige kurzfristige Verbindlichkeiten	1.056.420,90	722.682,66
Rechnungsabgrenzungsposten	367.895,79	371.423,28
Kurzfristige Verbindlichkeiten, gesamt	3.415.562,81	4.575.710,80
Langfristige Verbindlichkeiten		
Langfristige Darlehen	0,00	0,00
Langfristige Finanzleasingverpflichtungen	373.685,10	387.847,50
Umsatzabgrenzungsposten	0,00	0,00
Latente Steuern	199.425,94	87.833,01
Pensionsrückstellungen	572.691,00	556.975,00
Langfristige Verbindlichkeiten, gesamt	1.145.802,04	1.032.655,51
Minderheitenanteile	0,00	0,00
Eigenkapital		
Gezeichnetes Kapital	6.500.000,00	6.500.000,00
Kapitalrücklage	21.922.005,80	21.922.005,80
Eigene Anteile	- 284.539,20	- 284.539,20
Bilanzverlust	- 16.482.641,45	- 16.143.360,34
Kumuliertes sonstiges Gesamtergebnis	6.639,84	- 5.857,28
Eigenkapital, gesamt	11.661.464,99	11.988.248,98
Passiva, gesamt	16.222.829,84	17.596.615,29

Konzern-Gewinn- und Verlustrechnung der secunet Security Networks nach IFRS

	1.1. – 31.3.2004	1.1. – 31.3.2003
	Euro	Euro
Umsatzerlöse	4.339.907,10	5.066.343,82
Sonstige betriebliche Erträge	444.149,18	233.776,86
Bestandsveränderungen an fertigen und unfertigen Erzeugnissen	0,00	0,00
Andere aktivierte Eigenleistungen	0,00	0,00
Materialaufwand/Aufwand für bezogene Leistungen	- 893.673,84	- 1.227.474,31
Personalaufwand	- 2.953.379,92	- 3.058.236,17
Abschreibungen auf Sachanlagen und immaterielle Vermögensgegenstände	- 195.528,66	- 199.381,52
Abschreibungen auf den Geschäfts- und Firmenwert	0,00	0,00
Abschreibungen auf Finanzanlagen	0,00	0,00
Sonstige betriebliche Aufwendungen	- 1.306.596,90	- 1.117.208,68
Betriebsergebnis	- 565.123,04	- 302.180,00
Zinserträge/-aufwendungen	38.356,38	52.431,35
Beteiligungserträge	0,00	0,00
Erträge/Aufwendungen aus nach der Equity-Methode bilanzierten Finanzanlagen	0,00	0,00
Währungsgewinne/-verluste	- 1.317,85	- 877,05
Ergebnis vor Steuern (und Minderheitenanteilen)	- 528.084,51	- 250.625,70
Steuern vom Einkommen und Ertrag	188.803,40	67.788,79
Außerordentliche Erträge/Aufwendungen	0,00	0,00
Ergebnis vor Minderheitenanteilen	- 339.281,11	- 182.836,91
Minderheitenanteile	0,00	0,00
Fehlbetrag	- 339.281,11	- 182.836,91
Ergebnis je Aktie (unverwässert)	- 0,05	- 0,03
Ergebnis je Aktie (verwässert)	- 0,05	- 0,03
Durchschnittliche im Umlauf befindliche Aktien (unverwässert, Stück)	6.416.312	6.416.312
Durchschnittliche im Umlauf befindliche Aktien (verwässert, Stück)	6.500.000	6.500.000

Entwicklung des Konzern-Eigenkapitals der secunet Security Networks nach IFRS

	Gezeichnetes Kapital	Kapitalrücklage	Eigene Anteile	Bilanzverlust	Kumuliertes sonstiges Gesamtergebnis	Gesamt
	Euro	Euro	Euro	Euro	Euro	Euro
Eigenkapital zum 31.12.2002	6.500.000,00	21.922.005,80	- 285.409,94	- 11.638.672,39	20.855,30	16.518.778,77
Veränderung eigene Anteile			870,74			870,74
Währungskursdifferenzen					- 26.712,58	- 26.712,58
Fehlbetrag 1.1. – 31.12.2003				- 4.504.687,95		- 4.504.687,95
Eigenkapital zum 31.12.2003	6.500.000,00	21.922.005,80	- 284.539,20	- 16.143.360,34	- 5.857,28	11.988.248,98
Veränderung eigene Anteile			0,00			0,00
Währungskursdifferenzen					12.497,12	12.497,12
Fehlbetrag 1.1. – 31.3.2004				- 339.281,11		- 339.281,11
Eigenkapital zum 31.3.2004	6.500.000,00	21.922.005,80	- 284.539,20	- 16.482.641,45	6.639,84	11.661.464,99

Konzern-Kapitalflussrechnung der secunet Security Networks nach IFRS

	1.1. – 31.3.2004 Euro	1.1. – 31.3.2003 Euro
Cashflow aus betrieblicher Tätigkeit		
Ergebnis	– 339.281,11	– 182.836,91
Anpassungen für:		
Minderheitenanteile	0,00	0,00
Abschreibungen	195.528,66	199.381,52
Zunahme/Abnahme der Rückstellungen und Wertberichtigungen	– 1.104.065,81	– 1.278.147,26
Gewinn/Verlust aus dem Abgang von Anlagevermögen	0,00	0,00
Währungsgewinne/-verluste	1.317,85	877,05
Sonstige nicht zahlungswirksame Geschäftsvorfälle	0,00	21.792,79
Veränderungen des Nettoumlaufvermögens	– 799.767,44	– 1.310.434,68
Aus betrieblicher Tätigkeit eingesetzte Zahlungsmittel	– 2.046.267,85	– 2.549.367,49
Cashflow aus der Investitionstätigkeit		
Erwerb von Tochterunternehmen, abzüglich erworbener liquider Mittel	– 3.950.000,00	0,00
Erlöse aus dem Verkauf von Tochterunternehmen, abzüglich übertragener liquider Mittel	0,00	0,00
Erwerb von Anlagevermögen	– 246.460,13	– 20.862,81
Erlöse aus dem Verkauf von Anlagevermögen	0,00	0,00
Für Investitionen eingesetzte Zahlungsmittel	– 4.196.460,13	– 20.862,81
Cashflow aus der Finanzierungstätigkeit		
Erlöse aus Eigenkapitalzuführungen	0,00	0,00
Einzahlungen aus der Aufnahme von kurz- oder langfristigen Darlehen	0,00	0,00
Auszahlungen aus der Tilgung von Darlehen	0,00	0,00
Auszahlung für Finanzierungsleasing	0,00	0,00
Erwerb eigener Anteile	0,00	0,00
Einzahlung fremder Gesellschafter	0,00	0,00
Rückgang/Anstieg der sonstigen kurzfristigen Finanzforderungen	0,00	0,00
Aus der Finanzierungstätigkeit erzielte/eingesetzte Zahlungsmittel	0,00	0,00
Wechselkursbedingte Veränderungen der liquiden Mittel	11.179,27	– 3.698,43
Verminderung der liquiden Mittel	– 6.231.548,71	– 2.573.928,73
Liquide Mittel zum Beginn der Periode	8.895.487,62	10.981.214,90
Liquide Mittel am Ende der Periode	2.663.938,91	8.407.286,17

Anhang

Mit der Kartellamtsgenehmigung am 19. März 2004 wurde der Erwerb von 100 % der Anteile der Secartis AG abgeschlossen. Die Gesellschaft wird zum 1. April 2004 in den Konzernabschluss der secunet aufgenommen, so dass sich zum Stichtag 31. März 2004 bezüglich des Konsolidierungskreises keine Änderungen gegenüber dem Konzernabschluss für das Geschäftsjahr 2003 ergeben haben. Auch die Grundsätze der Rechnungslegung wurden beibehalten.

Die in der Bilanz, Gewinn- und Verlustrechnung, Kapitalflussrechnung und Eigenkapitalentwicklung aufgezeigten Werte entsprechen dem normalen Geschäftsverlauf bei secunet und beinhalten keine außergewöhnlichen Posten. Wesentliche Ereignisse nach dem Abschlussstichtag lagen nicht vor.