



Kontakt

Firmenanschrift secunet Security Networks AG
Im Teelbruch 116
45219 Essen

Telefon +49 (0) 2054 123-0
Fax +49 (0) 2054 123-456
Internet www.secunet.com
E-Mail investor.relations@secunet.com

9-Monats-Bericht 2003

Kennzahlen

	1.1. – 30.9. 2003	1.1. – 30.9. 2002
Umsatz (Tsd. Euro)	14.888	15.834
EBDIT (Tsd. Euro)	- 759	269
EBIT (Tsd. Euro)	- 1.377	- 414
Cashflow (Tsd. Euro)	- 3.347	- 10
Investitionen (Tsd. Euro)	- 141	- 377
Ergebnis je Aktie (Euro)	- 0,12	- 0,02
<hr/>		
Mitarbeiter (Stichtag 30.9.)	175	183

Finanzkalender

2004

3. März	Vorläufige Jahresergebnisse 2003
31. März	Bilanz PK, DVFA-Konferenz, Geschäftsbericht 2003
6. Mai	3-Monats-Ergebnisse 2004
Juni	Hauptversammlung
5. August	6-Monats-Ergebnisse 2004
11. November	9-Monats-Ergebnisse 2004

9-Monats-Bericht 2003

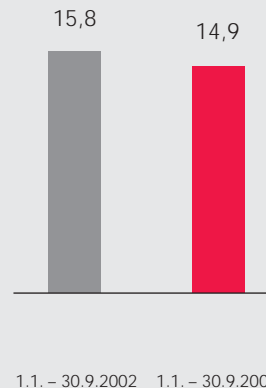
Schwache Marktentwicklung hinterlässt Spuren

Von Januar bis September 2003 hat secunet einen Umsatz von 14,9 Mio. Euro erzielt. Im Vergleich zum entsprechenden Vorjahreszeitraum (15,8 Mio. Euro) bedeutet dies einen Umsatzrückgang von 6 %. Das dritte Quartal 2003 (Juli bis September) zeigt einen Umsatz von 4,6 Mio. Euro, entsprechend einem Rückgang von 16 % gegenüber dem 3. Quartal 2002 (5,5 Mio. Euro).

Die schwache Umsatzentwicklung spiegelt zum einen die weiterhin verhaltene Marktsituation wider; zum anderen resultiert der Rückgang daraus, dass sich ein großer Kunde verstärkt selbst mit IT-Sicherheitsleistungen am Markt positionieren will und daher sein Auftragsvolumen im Vergleich zum Vorjahr erheblich reduziert hat. Die damit entstandenen Einbußen hat secunet trotz einer verstärkten Fokussierung auf das Produktgeschäft nicht vollkommen kompensieren können.


Das operative Ergebnis (EBIT – Earnings before Interest and Taxes) belief sich in den ersten neun Monaten des Jahres 2003 auf - 1,4 Mio. Euro und liegt damit

Umsatz in Mio. Euro



EBIT in Mio. Euro





1,0 Mio. Euro unter dem EBIT des vergleichbaren Vorjahreszeitraums (- 0,4 Mio. Euro). Das EBIT des 3. Quartals 2003 beträgt - 0,5 Mio. Euro (3. Quartal 2002: + 0,1 Mio. Euro).

secunet hat auch im 3. Quartal keine Fremdmittel aufgenommen. Damit ist das Finanzergebnis positiv (Januar bis September 2003: 140 Tsd. Euro). Unter Berücksichtigung dieses Ergebnisses sowie der Steuern (450 Tsd. Euro) errechnet sich für die ersten neun Monate des Geschäftsjahres 2003 ein Nettoergebnis von - 0,8 Mio. Euro (Januar bis September 2002: - 0,2 Mio. Euro). Das Ergebnis je Aktie beträgt - 0,12 Euro (Januar bis September 2002: - 0,02 Euro).

Sparkurs fortgesetzt

Auf der Kostenseite sind insbesondere die beiden Positionen Personalaufwand und sonstige betriebliche Aufwendungen zu betrachten. Die Personalkosten sanken in den ersten neun Monaten 2003 (8,7 Mio. Euro) um 8 % (Januar bis September 2002: 9,4 Mio. Euro). Die Mitarbeiterzahl ging von 183 per 30. September 2002 auf aktuell 175 (per 30. September 2003) zurück. Der Sparkurs wurde bei secunet entschlossen fortgesetzt: Die sonstigen betrieblichen Aufwendungen sanken um 12 % auf aktuell 3,4 Mio. Euro (Januar bis September 2002: 3,8 Mio. Euro).

Die Investitionen bei secunet umfassen im Wesentlichen die Neuanschaffung und den Ersatz von Hardware, Softwarelizenzen und anderer Betriebsausstattung und betragen im Berichtszeitraum 141 Tsd. Euro.


Stabiles finanzielles Fundament

Die finanzielle Basis von secunet ist stabil. Die liquiden Mittel betragen 7,6 Mio. Euro per 30. September 2003. Im Vergleich zum Jahresende 2002 ist dies ein Minus von 3,3 Mio. Euro; im Vergleich zum Stichtag 30. September 2002 sind die liquiden Mittel um 0,3 Mio. Euro zurückgegangen.

Die Eigenkapitalquote liegt per 30. September 2003 bei 78 %, bei einer Bilanzsumme von 20,3 Mio. Euro. Zum Stichtag lagen Aufträge in Höhe von 6,3 Mio. Euro vor, dies liegt knapp unter dem Auftragsbestand per Jahresende 2002 (6,5 Mio. Euro).

Platz 1 beim Elite-Award für secunet

Im August 2003 hat secunet im Bereich IT-Security den ersten Platz bei der Vergabe der IT-Elite-Awards der Zeitschrift iCONOMY gewonnen. Hervorgehoben wurden dabei insbesondere die hohe Sicherheitskompetenz, das



fortschrittliche Lösungsangebot und die innovative Mentalität des Unternehmens. Das aktuelle Elite-Projekt ist die in Deutschland einzige Analyse der führenden Anbieter im IT-Markt.

Das IT-Wirtschaftsmagazin iCONOMY ermittelt die leistungsfähigsten Anbieter in den wichtigsten IT-Segmenten. Dafür werden für jeden Marktbereich auf breiter Basis Anwenderbefragungen und Produktvergleiche durchgeführt, die Marktpräsenz und -bedeutung analysiert, Leistungsbewertungen Dritter recherchiert und Voten von Marktanalysten einbezogen. Zudem wird ein großes Augenmerk darauf gelegt, welchen Beitrag die Lösungen zur Kosteneffizienz der Anwender leisten können.

Für secunet ist dieser Preis eine Bestätigung, dass das Unternehmen sich mit dem eigenen Anspruch gut auf dem Markt für IT-Sicherheit positionieren konnte. Eine Untermauerung dieser Tatsache findet sich in der aktuellen Meta-group-Studie „IT-Security in Deutschland“. Darin wurden über 200 IT-Sicherheits-Fachleute in Unternehmen gefragt, welcher IT-Sicherheits-Dienstleister ihnen spontan einfallen würde. secunet belegte in dieser Rangliste Platz vier hinter den Großunternehmen Symantec, IBM und Siemens.

Weitere Erfolge der Sicheren Inter-Netzwerk-Architektur SINA

Die im Auftrag des BSI (Bundesamt für Sicherheit in der Informationstechnik) entwickelte Sichere Inter-Netzwerk-Architektur SINA entwickelt sich weiter positiv. Mit der Zulassung für die IP-basierte Übermittlung von Informationen bis zur höchsten Schutzklasse „STRENG GEHEIM“ hat SINA seine Alleinstellung weiter ausbauen können.

Mitte August 2003 hat secunet gemeinsam mit Vertretern des Auswärtigen Amtes und der Botschaft in Kairo die sichere Anbindung der 100. deutschen Botschaft feierlich begangen. Das Projekt zur globalen Vernetzung aller deutschen Auslandsvertretungen mit SINA schreitet planmäßig voran.

SINA ist auch im Informationsverbund der Bundesverwaltung (IVBV) als Sicherheitstechnologie gesetzt. Der IVBV wird in Form eines Intranets die Kommunikation innerhalb der Bundesverwaltung erleichtern und umfassende Informationen bereitstellen. Alle Institutionen und Behörden des Bundes werden sich an den IVBV anschließen können. Der IVBV ist unerlässlich für die geplanten, umfassenden



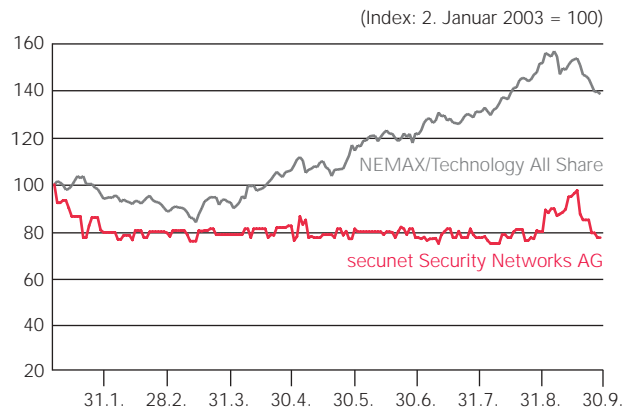
eGovernment-Anwendungen des Bundes. SINA-Komponenten gewährleisten, dass die sensitiven Informationen ausschließlich einem berechtigten Personenkreis zugänglich sind.

Ausblick

Die Metagroup geht in ihrer aktuellen Studie von einem durchschnittlichen Marktwachstum in Höhe von 10,5 % für IT-Sicherheitsdienstleistungen in Deutschland für die kommenden drei Jahre aus. Diese Einschätzung hat eine gewisse Bestätigung auf der Systems 2003 gefunden, auf der die IT-Security-Area die mit Abstand bestbesuchte Halle der gesamten Messe war. Unsere Erwartung ist, dass – nicht zuletzt auch im staatlichen Umfeld – zahlreiche größere Projekte auf den Weg gebracht werden. secunet ist hier durch die Lösungsfamilie SINA und die Kompetenz in der Linux-Migration (Referenzprojekt Auswärtiges Amt) ausgezeichnet positioniert.

Das vierte Quartal stellt bei secunet erfahrungsgemäß das umsatzstärkste im Jahr dar und zeigt zudem in der Regel die besten finanziellen Ergebnisse. Auch wenn die Entwicklung der ersten drei Quartale des Jahres 2003 am unteren Ende der Erwartungen liegt, ist ein ausgeglichenes Ergebnis im gesamten Jahr 2003 weiterhin erreichbar.

Kursentwicklung der secunet-Aktie (ISIN DE 0007276503) für den Zeitraum von Januar bis September 2003



Konzern-Bilanz der secunet Security Networks nach IAS

Aktiva	30.9.2003 Euro	31.12.2002 Euro
Kurzfristige Vermögensgegenstände		
Liquide Mittel	7.633.972,97	10.981.214,90
Wertpapiere des Umlaufvermögens	0,00	0,00
Forderungen aus Lieferungen und Leistungen	5.153.172,32	5.241.028,58
Forderungen im Verbundbereich	69.054,06	148.997,33
Vorräte	58.557,00	65.778,23
Latente Steuern	210.000,00	233.000,00
Rechnungsabgrenzungsposten und sonstige kurzfristige Vermögensgegenstände	93.026,13	219.382,95
Kurzfristige Vermögensgegenstände, gesamt	13.217.782,48	16.889.401,99
Langfristige Vermögensgegenstände		
Sachanlagevermögen	1.109.827,75	1.569.941,21
Immaterielle Vermögensgegenstände	42.712,37	76.027,31
Geschäfts- oder Firmenwerte	0,00	0,00
Finanzanlagen	0,00	0,00
Nach der Equity-Methode bilanzierte Finanzanlagen	0,00	0,00
Ausleihungen	71.715,94	55.758,00
Latente Steuern	5.865.616,21	5.368.955,43
Sonstige Vermögensgegenstände	0,00	0,00
Langfristige Vermögensgegenstände, gesamt	7.089.872,27	7.070.681,95
Aktiva, gesamt	20.307.654,75	23.960.083,94
Passiva	30.9.2003 Euro	31.12.2002 Euro
Kurzfristige Verbindlichkeiten		
Kurzfristiger Anteil der Finanzleasingverbindlichkeiten	187.270,48	214.614,83
Kurzfristige Darlehen und kurzfristiger Anteil an langfristigen Darlehen	2.755,65	151,84
Verbindlichkeiten aus Lieferungen und Leistungen	645.451,23	2.094.043,60
Verbindlichkeiten im Verbundbereich	23.586,50	82.389,54
Erhaltene Anzahlungen	0,00	0,00
Rückstellungen	1.393.987,36	2.627.566,21
Umsatzabgrenzungsposten	0,00	0,00
Verbindlichkeiten aus Ertragsteuern	0,00	0,00
Sonstige kurzfristige Verbindlichkeiten	619.790,59	1.156.406,99
Rechnungsabgrenzungsposten	662.837,17	282.123,36
Kurzfristige Verbindlichkeiten, gesamt	3.535.678,98	6.457.296,37
Langfristige Verbindlichkeiten		
Langfristige Darlehen	0,00	0,00
Langfristige Finanzleasingverpflichtungen	283.668,98	321.373,36
Umsatzabgrenzungsposten	0,00	0,00
Latente Steuern	167.556,86	144.176,88
Pensionsrückstellungen	573.663,81	518.458,56
Langfristige Verbindlichkeiten, gesamt	1.024.889,65	984.008,80
Minderheitenanteile	0,00	0,00
Eigenkapital		
Gezeichnetes Kapital	6.500.000,00	6.500.000,00
Kapitalrücklage	21.922.005,80	21.922.005,80
Eigene Anteile	- 259.432,75	- 285.409,94
Bilanzgewinn/-verlust (inkl. Gewinnrücklagen)	- 12.425.420,53	- 11.638.672,39
Kumuliertes sonstiges Gesamtergebnis	9.933,60	20.855,30
Eigenkapital, gesamt	15.747.086,12	16.518.778,77
Passiva, gesamt	20.307.654,75	23.960.083,94

Konzern-Gewinn- und Verlustrechnung der secunet Security Networks nach IAS

	1.7. – 30.9.2003	1.7. – 30.9.2002	1.1. – 30.9.2003	1.1. – 30.9.2002
	Euro	Euro	Euro	Euro
Umsatzerlöse	4.605.906,91	5.512.312,44	14.888.353,71	15.834.391,84
Sonstige betriebliche Erträge	51.639,91	89.624,32	466.022,06	393.530,27
Bestandsveränderungen an fertigen und unfertigen Erzeugnissen	0,00	0,00	0,00	0,00
Andere aktivierte Eigenleistungen	0,00	0,00	0,00	0,00
Materialaufwand/Aufwand für bezogene Leistungen	- 1.495.197,85	- 1.019.324,90	- 4.031.240,58	- 2.707.485,23
Personalaufwand	- 2.569.398,62	- 3.059.422,23	- 8.699.928,42	- 9.426.366,89
Abschreibungen auf Sachanlagen und immaterielle Vermögensgegenstände	- 202.348,26	- 226.992,71	- 618.243,81	- 682.385,79
Abschreibungen auf den Geschäfts- und Firmenwert	0,00	0,00	0,00	0,00
Abschreibungen auf Finanzanlagen	0,00	0,00	0,00	0,00
Sonstige betriebliche Aufwendungen	- 926.414,28	- 1.243.404,15	- 3.382.276,91	- 3.825.490,83
Betriebsergebnis	- 535.812,19	52.792,77	- 1.377.313,95	- 413.806,63
Zinserträge/-aufwendungen	30.869,48	50.977,36	140.313,23	146.801,90
Beteiligungserträge	0,00	0,00	0,00	0,00
Erträge/Aufwendungen aus nach der Equity-Methode bilanzierten Finanzanlagen	0,00	0,00	0,00	0,00
Währungsgewinne/-verluste	1.314,70	2.937,74	- 28,22	2.937,74
Sonstige Erlöse/Aufwendungen	0,00	0,00	0,00	0,00
Ergebnis vor Steuern (und Minderheitenanteilen)	- 503.628,01	106.707,87	- 1.237.028,94	- 264.066,99
Steuern vom Einkommen und Ertrag	189.763,74	- 47.769,84	450.280,80	104.241,52
Außerordentliche Erträge/Aufwendungen	0,00	0,00	0,00	0,00
Ergebnis vor Minderheitenanteilen	- 313.864,27	58.938,03	- 786.748,14	- 159.825,47
Minderheitenanteile	0,00	0,00	0,00	0,00
Überschuss/Fehlbetrag	- 313.864,27	58.938,03	- 786.748,14	- 159.825,47
Ergebnis je Aktie (unverwässert)	- 0,05	0,01	- 0,12	- 0,02
Ergebnis je Aktie (verwässert)	- 0,05	0,01	- 0,12	- 0,02
Durchschnittlich im Umlauf befindliche Aktien (unverwässert, Stück)	6.416.312	6.468.134	6.416.312	6.470.284
Durchschnittlich im Umlauf befindliche Aktien (verwässert, Stück)	6.500.000	6.500.000	6.500.000	6.500.000

Entwicklung des Konzern-Eigenkapitals der secunet Security Networks nach IAS

	Gezeichnetes Kapital	Kapital- rücklage	Eigene Anteile	Bilanz- verlust	Kumuliertes sonstiges Gesamtergebnis	Gesamt
	Euro	Euro	Euro	Euro	Euro	Euro
Eigenkapital zum 31.12.2001	6.500.000,00	21.922.005,80	- 87.585,49	- 11.926.884,10	65.362,05	16.472.898,26
Veränderung eigene Anteile			- 197.824,45			- 197.824,45
Währungskursdifferenzen					- 44.506,75	- 44.506,75
Überschuss 1.1. – 31.12.2002				288.211,71		288.211,71
Eigenkapital zum 31.12.2002	6.500.000,00	21.922.005,80	- 285.409,94	- 11.638.672,39	20.855,30	16.518.778,77
Veränderung eigene Anteile			25.977,19			25.977,19
Währungskursdifferenzen					- 10.921,70	- 10.921,70
Fehlbetrag 1.1. – 30.9.2003				- 786.748,14		- 786.748,14
Eigenkapital zum 30.9.2003	6.500.000,00	21.922.005,80	- 259.432,75	- 12.425.420,53	9.933,60	15.747.086,12

Konzern-Kapitalflussrechnung der secunet Security Networks nach IAS

	1.1. – 30.9.2003 Euro	1.1. – 30.9.2002 Euro
Cashflow aus betrieblicher Tätigkeit		
Ergebnis	– 786.748,14	– 159.825,47
Anpassungen für:		
Minderheitenanteile	0,00	0,00
Abschreibungen	618.243,81	682.385,79
Zunahme/Abnahme der Rückstellungen und Wertberichtigungen	– 1.628.654,40	– 1.036.031,47
Gewinn/Verlust aus dem Abgang von Anlagevermögen	0,00	0,00
Währungsgewinne/-verluste	28,22	2.937,74
Sonstige nicht zahlungswirksame Geschäftsvorfälle	13.423,94	14.972,00
Veränderungen des Nettoumlaufvermögens	– 1.424.365,34	942.116,36
Aus betrieblicher Tätigkeit erwirtschaftete/eingesetzte Zahlungsmittel	– 3.208.071,91	446.554,95
Cashflow aus der Investitionstätigkeit		
Erwerb von Tochterunternehmen, abzüglich erworbener liquider Mittel	0,00	0,00
Erlöse aus dem Verkauf von Tochterunternehmen, abzüglich übertragener liquider Mittel	0,00	0,00
Erwerb von Anlagevermögen	– 140.773,35	– 377.408,05
Erlöse aus dem Verkauf von Anlagevermögen	0,00	0,00
Für Investitionen eingesetzte Zahlungsmittel	– 140.773,35	– 377.408,05
Cashflow aus der Finanzierungstätigkeit		
Erlöse aus Eigenkapitalzuführungen	0,00	0,00
Einzahlungen aus der Aufnahme von kurz- oder langfristigen Darlehen	0,00	0,00
Auszahlungen aus der Tilgung von Darlehen	0,00	0,00
Auszahlung für Finanzierungsleasing	0,00	0,00
Erwerb eigener Anteile	12.553,25	– 23.249,59
Einzahlung fremder Gesellschafter	0,00	0,00
Rückgang/Anstieg der sonstigen kurzfristigen Finanzforderungen	0,00	0,00
Aus der Finanzierungstätigkeit erzielte/eingesetzte Zahlungsmittel	12.553,25	– 23.249,59
Wechselkursbedingte Veränderungen der liquiden Mittel	– 10.949,92	– 56.233,21
Erhöhung/Verminderung der liquiden Mittel	– 3.347.241,93	– 10.335,90
Liquide Mittel zum Beginn der Periode	10.981.214,90	7.862.476,00
Liquide Mittel am Ende der Periode	7.633.972,97	7.852.140,10

Anhang

Bezüglich des Konsolidierungskreises, der Konsolidierungsgrundsätze sowie der Währungsumrechnung sind im Zeitraum von 1. Januar 2003 bis 30. September 2003 keine Änderungen gegenüber dem Konzernabschluss für das Geschäftsjahr 2002 zu vermerken. Auch die Grundsätze der Rechnungslegung wurden beibehalten.

Die in der Bilanz, Gewinn- und Verlustrechnung, Kapitalflussrechnung und Eigenkapitalentwicklung aufgezeigten Werte entsprechen dem normalen Geschäftsverlauf bei secunet und beinhalten keine außergewöhnlichen Posten. Wesentliche Ereignisse nach dem Abschlussstichtag lagen nicht vor.

Organe der Gesellschaft und Aktienbesitz

	Stück per 30.9.2003
Aufsichtsrat	
Prof. Dr.-Ing. Werner Hlubek, <i>Vorsitzender</i>	1.599 ¹ /1.500 ²
Dipl.-Informatiker Klaus März, <i>stellv. Vors.</i>	0
Fritz B. Höring	0
Dr. rer. pol. Elmar Legge	0
Dr. Jürgen Reim	0
Dr.-Ing. Wilhelm Wick	0

Vorstand

Dr. Rainer H. F. Baumgart, <i>Vorsitzender</i>	16.000 ¹ /5.000 ³
Thomas Pleines	16.000 ¹ /5.000 ³

¹secunet Aktienbesitz ²Wandelschuldverschreibungen ³Optionen