



### Kontakt

Firmenanschrift    securinet Security Networks AG  
Im Teelbruch 116  
45219 Essen

Telefon            +49 (0) 2054 123-0  
Fax                +49 (0) 2054 123-456  
Internet          [www.securinet.com](http://www.securinet.com)  
E-Mail            [investor.relations@securinet.com](mailto:investor.relations@securinet.com)

### 6-Monats-Bericht 2003

**Kennzahlen**

	1.1. – 30.6. 2003	1.1. – 30.6. 2002
Umsatz (Tsd. Euro)	10.282	10.322
EBDIT (Tsd. Euro)	- 426	- 11
EBIT (Tsd. Euro)	- 842	- 467
Cashflow (Tsd. Euro)	- 4.259	- 2.148
Investitionen (Tsd. Euro)	- 82	- 264
Ergebnis je Aktie (Euro)	- 0,07	- 0,03
Mitarbeiter (Stichtag 30.6.)	176	185

**Finanzkalender**

**2003**

13. November	9-Monats-Ergebnisse 2003
--------------	--------------------------

**2004**

Februar	Vorläufige Jahresergebnisse 2003
März	Bilanz PK, DVFA-Konferenz, Geschäftsbericht 2003
Mai	3-Monats-Ergebnisse 2004
Mai/Juni	Hauptversammlung
August	6-Monats-Ergebnisse 2004
November	9-Monats-Ergebnisse 2004

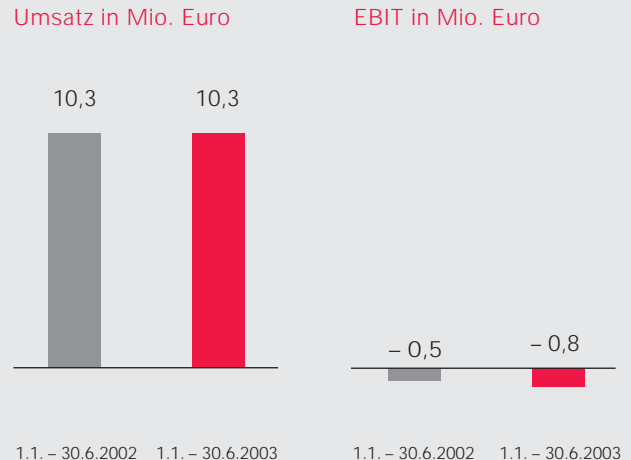
**6-Monats-Bericht 2003**

**Verhaltene Entwicklung**

secunet hat in den ersten sechs Monaten des Jahres 2003 einen Umsatz von 10,3 Mio. Euro erzielt. Die Umsätze bewegen sich damit auf dem Niveau des entsprechenden Vorjahreszeitraums (10,3 Mio. Euro). Eine isolierte Betrachtung des zweiten Quartals 2003 zeigt einen Umsatz von 5,2 Mio. Euro, entsprechend einem Rückgang von 5 % gegenüber dem 2. Quartal 2002 (5,5 Mio. Euro). Die Umsatzentwicklung spiegelt das schwache konjunkturelle Umfeld wider und ist zudem durch einen im Vergleich zum Vorjahr erhöhten Produktanteil gekennzeichnet.

In den ersten sechs Monaten des Jahres 2003 wurde ein operatives Ergebnis (EBIT – Earnings before Interest and Taxes) von - 0,8 Mio. Euro erreicht, das 0,3 Mio. Euro unter dem EBIT des 1. Halbjahrs 2002 (- 0,5 Mio. Euro) liegt. Das EBIT des 2. Quartals 2003 beträgt - 0,5 Mio. Euro (2. Quartal 2002: - 0,3 Mio. Euro).

Das Finanzergebnis ist bei secunet positiv (1. Halbjahr 2003: 109 Tsd. Euro), da secunet keine Fremdmittel aufgenommen hat. Unter Berücksichtigung dieses Ergebnisses sowie der Steuern (261 Tsd. Euro) errechnet sich für die





ersten sechs Monate des Geschäftsjahres 2003 ein Nettoergebnis von – 0,5 Mio. Euro (1. Halbjahr 2002: – 0,2 Mio. Euro). Das Ergebnis je Aktie beträgt – 0,07 Euro (1. Halbjahr 2002: – 0,03 Euro). Das Nettoergebnis im 2. Quartal 2003 beläuft sich auf – 0,3 Mio. Euro (2. Quartal 2002: – 0,1 Mio. Euro), das Ergebnis je Aktie auf – 0,05 Euro (2. Quartal 2002: – 0,02 Euro).

#### Stabile finanzielle Basis

Die größte Position auf der Kostenseite – die Personalkosten – sank im ersten Halbjahr 2003 (6,1 Mio. Euro) um 4 % (1. Halbjahr 2002: 6,4 Mio. Euro), während die Mitarbeiterzahl von 185 per 30. Juni 2002 auf aktuell 176 (per 30. Juni 2003) zurückging. Die sonstigen betrieblichen Aufwendungen sind um 5 % auf aktuell 2,5 Mio. Euro gesenkt worden (1. Halbjahr 2002: 2,6 Mio. Euro).

Die Investitionen bei secunet umfassen im Wesentlichen die Neuanschaffung und den Ersatz von Hardware, Softwarelizenzen und anderer Betriebsausstattung und beliefen sich auf eine Höhe von 82 Tsd. Euro.

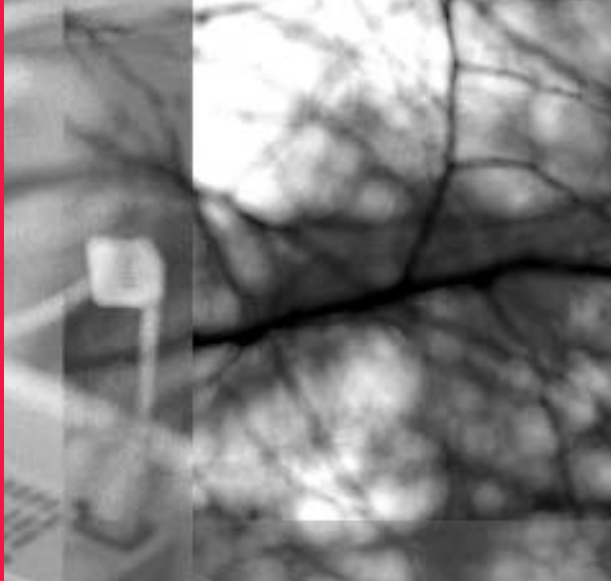
Das finanzielle Fundament für die wirtschaftlichen Aktivitäten von secunet ist stabil. Die liquiden Mittel betragen 6,7 Mio. Euro per 30. Juni 2003. Im Vergleich zum Jahresende 2002 ist dies ein Minus von 4,3 Mio. Euro. Der Rück-

gang erklärt sich im Wesentlichen aus einer sehr frühzeitigen Begleichung von Forderungen, die bereits im Dezember 2002 wirksam wurde. Dies macht auch der Vergleich mit dem Stichtag 30. Juni 2002 deutlich, an dem secunet liquide Mittel von 5,7 Mio. Euro in der Bilanz auswies.

Bei einer Bilanzsumme von 20,9 Mio. Euro per 30. Juni 2003 verfügte secunet über eine Eigenkapitalquote von 77 %. Den Auftragsbestand hat das Unternehmen im 1. Halbjahr 2003 konstant gehalten. Per 30. Juni 2003 lagen Aufträge in Höhe von 6,5 Mio. Euro vor, dies entspricht der Höhe des Auftragsbestands per Jahresende 2002 (6,5 Mio. Euro).

#### NATO-Zulassung für die Sichere Inter-Netzwerk-Architektur SINA

secunet hat für ihre Sichere Inter-Netzwerk-Architektur SINA die Zulassung für die Übertragung von Verschlusssachen bis zum Geheimhaltungsgrad NATO-SECRET erhalten. Diese Zulassung wurde von der NATO für die Spezialvariante H der SINA Box erteilt, die ein zentrales Element der Lösungsfamilie SINA darstellt. Die SINA Box ist damit das einzige IP-basierte Krypto-Gateway am Markt, das sowohl für die Übermittlung nationaler Verschlusssachen bis zur Klasse GEHEIM als auch für NATO-Verschlusssachen bis zur Einstufung NATO-SECRET zugelassen ist.



Die Zulassung für NATO-SECRET setzt einen weiteren Meilenstein in Bezug auf die Nutzung kostengünstiger und effizienter Medien (z. B. Internet) für die hochvertrauliche Kommunikation. SINA konnte bisher als einzige IT-Sicherheitslösung überhaupt für die IP-basierte Übermittlung von nationalen Informationen bis zur Schutzklasse GEHEIM eingesetzt werden. Dieser herausragenden Sicherheit wird durch die NATO-Zulassung ein neues Anwendungsgebiet hinzugefügt.

Für Anwender in staatlichen Verwaltungen und Unternehmen ergeben sich durch SINA hochinteressante Nutzungspotenziale, wenn sie kosteneffiziente Kommunikation mit einer erhöhten Sicherheit verbinden wollen.

Über die bereits etablierten Elemente der SINA-Familie hinaus wird die Architektur beständig weiterentwickelt. Die Erweiterung um die SINA Virtual Workstation, die eine Bearbeitung von Daten unterschiedlicher Klassifikation auf einem PC erheblich komfortabler gestalten wird, ist derzeit in der Entwicklung. Damit kann der Benutzer unter Beibehaltung höchster Sicherheit auch offline und mobil arbeiten. Weitere Elemente in der Pipeline sind die Sicherung von Sprachübertragungen über das kostengünstige Inter-

net (Voice-over IP), eine Optimierung der Satellitenkommunikation und die Erweiterung Richtung High-Speed-Netze (Gigabit-Ethernet).

#### Ausblick

Das erste Halbjahr hat gezeigt, dass es im derzeitigen konjunkturellen Umfeld eine Tendenz bei unseren Kunden gibt, externe IT-Sicherheitsprojekte auf ein Minimum zu beschränken und größere Projekte in die Zukunft zu verlagern. Eine Folge davon ist, dass der Wettbewerb im Bereich der IT-Sicherheitsberatung in zunehmendem Maße auch über den Preis ausgetragen wird.

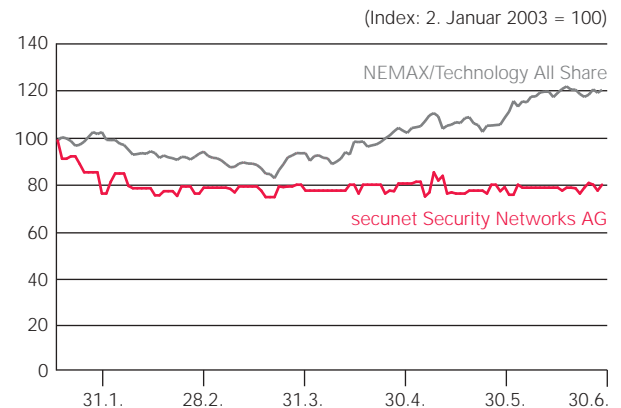
Diese Erkenntnis steht in einem gewissen Gegensatz zu den Marktprognosen renommierter Forschungsinstitute. So werden aktuell im European Information Technology Observatory (EITO 2003) Wachstumsraten von durchschnittlich 25 % p. a. bis zum Jahr 2005 für den europäischen Markt für IT-Sicherheits-Dienstleistungen prognostiziert. Die größten Wachstumschancen werden den Bereichen Content Filtering, Intrusion Detection und Public-Key-Infrastrukturen (PKI) eingeräumt. Durch umfassende Projekterfahrung und ausgewiesene Spezialisten in den genannten Themen ist secunet gut aufgestellt, an diesem Wachstum zu partizipieren.



Unsere Erwartung ist, dass – nicht zuletzt auch im staatlichen Umfeld – zahlreiche größere Projekte geplant werden. secunet ist hier durch die Lösungsfamilie SINA und die Kompetenz in der Linux-Migration ausgezeichnet positioniert. So wurde im Auswärtigen Amt die erste erfolgreiche größere Linux-Migration eines Bundesministeriums von secunet strukturiert und durchgeführt.

Das zweite Halbjahr fällt bei secunet erfahrungsgemäß umsatzstärker als das erste aus und zeigt dabei bessere betriebliche Ergebnisse; insbesondere das 4. Quartal ist in der Regel das stärkste des Jahres. Das strikte Kostenmanagement bei secunet wird zudem fortgesetzt. Vor diesem Hintergrund geht das Management weiterhin davon aus, im gesamten Jahr 2003 wie geplant ein ausgeglichenes Ergebnis zu erzielen.

#### Kursentwicklung der secunet-Aktie (ISIN DE 0007276503) für den Zeitraum von Januar bis Juni 2003



## Konzern-Bilanz der secunet Security Networks nach IAS

Aktiva	30.6.2003 Euro	31.12.2002 Euro
<b>Kurzfristige Vermögensgegenstände</b>		
Liquide Mittel	6.721.787,01	10.981.214,90
Wertpapiere des Umlaufvermögens	0,00	0,00
Forderungen aus Lieferungen und Leistungen	6.593.454,75	5.241.028,58
Forderungen im Verbundbereich	39.362,36	148.997,33
Vorräte	49.774,19	65.778,23
Latente Steuern	140.000,00	233.000,00
Rechnungsabgrenzungsposten und sonstige kurzfristige Vermögensgegenstände	198.092,58	219.382,95
<b>Kurzfristige Vermögensgegenstände, gesamt</b>	<b>13.742.470,89</b>	<b>16.889.401,99</b>
<b>Langfristige Vermögensgegenstände</b>		
Sachanlagevermögen	1.249.082,36	1.569.941,21
Immaterielle Vermögensgegenstände	51.002,26	76.027,31
Geschäfts- oder Firmenwerte	0,00	0,00
Finanzanlagen	0,00	0,00
Nach der Equity-Methode bilanzierte Finanzanlagen	0,00	0,00
Ausleihungen	67.704,08	55.758,00
Latente Steuern	5.752.655,12	5.368.955,43
Sonstige Vermögensgegenstände	0,00	0,00
<b>Langfristige Vermögensgegenstände, gesamt</b>	<b>7.120.443,82</b>	<b>7.070.681,95</b>
<b>Aktiva, gesamt</b>	<b>20.862.914,71</b>	<b>23.960.083,94</b>
<b>Passiva</b>	<b>30.6.2003 Euro</b>	<b>31.12.2002 Euro</b>
<b>Kurzfristige Verbindlichkeiten</b>		
Kurzfristiger Anteil der Finanzleasingverbindlichkeiten	180.147,37	214.614,83
Kurzfristige Darlehen und kurzfristiger Anteil an langfristigen Darlehen	2.338,01	151,84
Verbindlichkeiten aus Lieferungen und Leistungen	785.822,72	2.094.043,60
Verbindlichkeiten im Verbundbereich	22.572,83	82.389,54
Erhaltene Anzahlungen	0,00	0,00
Rückstellungen	1.561.338,90	2.627.566,21
Umsatzabgrenzungsposten	0,00	0,00
Verbindlichkeiten aus Ertragsteuern	0,00	0,00
Sonstige kurzfristige Verbindlichkeiten	701.649,00	1.156.406,99
Rechnungsabgrenzungsposten	452.236,52	282.123,36
<b>Kurzfristige Verbindlichkeiten, gesamt</b>	<b>3.706.105,35</b>	<b>6.457.296,37</b>
<b>Langfristige Verbindlichkeiten</b>		
Langfristige Darlehen	0,00	0,00
Langfristige Finanzleasingverpflichtungen	371.714,19	321.373,36
Umsatzabgrenzungsposten	0,00	0,00
Latente Steuern	174.359,48	144.176,88
Pensionsrückstellungen	555.262,06	518.458,56
<b>Langfristige Verbindlichkeiten, gesamt</b>	<b>1.101.335,73</b>	<b>984.008,80</b>
Minderheitenanteile	0,00	0,00
<b>Eigenkapital</b>		
Gezeichnetes Kapital	6.500.000,00	6.500.000,00
Kapitalrücklage	21.922.005,80	21.922.005,80
Eigene Anteile	- 271.986,00	- 285.409,94
Bilanzgewinn/-verlust (inkl. Gewinnrücklagen)	- 12.111.556,26	- 11.638.672,39
Kumuliertes sonstiges Gesamtergebnis	17.010,09	20.855,30
<b>Eigenkapital, gesamt</b>	<b>16.055.473,63</b>	<b>16.518.778,77</b>
<b>Passiva, gesamt</b>	<b>20.862.914,71</b>	<b>23.960.083,94</b>

## Konzern-Gewinn- und Verlustrechnung der secunet Security Networks nach IAS

	1.4. – 30.6.2003	1.4. – 30.6.2002	1.1. – 30.6.2003	1.1. – 30.6.2002
	Euro	Euro	Euro	Euro
Umsatzerlöse	5.216.102,98	5.477.531,62	10.282.446,80	10.322.079,40
Sonstige betriebliche Erträge	180.605,29	20.541,73	414.382,15	303.905,95
Bestandsveränderungen an fertigen und unfertigen Erzeugnissen	0,00	0,00	0,00	0,00
Andere aktivierte Eigenleistungen	0,00	0,00	0,00	0,00
Materialaufwand/Aufwand für bezogene Leistungen	- 1.308.568,42	- 1.060.240,92	- 2.536.042,73	- 1.688.160,33
Personalaufwand	- 3.072.293,63	- 3.202.654,16	- 6.130.529,80	- 6.366.944,66
Abschreibungen auf Sachanlagen und immaterielle Vermögensgegenstände	- 216.514,03	- 233.053,86	- 415.895,55	- 455.393,08
Abschreibungen auf den Geschäfts- und Firmenwert	0,00	0,00	0,00	0,00
Abschreibungen auf Finanzanlagen	0,00	0,00	0,00	0,00
Sonstige betriebliche Aufwendungen	- 1.338.653,95	- 1.277.926,41	- 2.455.862,63	- 2.582.086,68
<b>Betriebsergebnis</b>	<b>- 539.321,76</b>	<b>- 275.802,00</b>	<b>- 841.501,76</b>	<b>- 466.599,40</b>
Zinserträge/-aufwendungen	57.012,40	47.535,36	109.443,75	95.824,54
Beteiligungserträge	0,00	0,00	0,00	0,00
Erträge/Aufwendungen aus nach der Equity-Methode bilanzierten Finanzanlagen	0,00	0,00	0,00	0,00
Währungsgewinne/-verluste	- 465,87	2.844,32	- 1.342,92	2.844,32
Sonstige Erlöse/Aufwendungen	0,00	0,00	0,00	0,00
<b>Ergebnis vor Steuern (und Minderheitenanteilen)</b>	<b>- 482.775,23</b>	<b>- 225.422,32</b>	<b>- 733.400,93</b>	<b>- 367.930,54</b>
Steuern vom Einkommen und Ertrag	192.728,27	96.898,89	260.517,06	152.011,36
Außerordentliche Erträge/Aufwendungen	0,00	0,00	0,00	0,00
<b>Ergebnis vor Minderheitenanteilen</b>	<b>- 290.046,96</b>	<b>- 128.523,43</b>	<b>- 472.883,87</b>	<b>- 215.919,18</b>
Minderheitenanteile	0,00	0,00	0,00	0,00
<b>Überschuss/Fehlbetrag</b>	<b>- 290.046,96</b>	<b>- 128.523,43</b>	<b>- 472.883,87</b>	<b>- 215.919,18</b>
Ergebnis je Aktie (unverwässert)	- 0,05	- 0,02	- 0,07	- 0,03
Ergebnis je Aktie (verwässert)	- 0,04	- 0,02	- 0,07	- 0,03
Durchschnittlich im Umlauf befindliche Aktien (unverwässert, Stück)	6.416.312	6.473.867	6.416.312	6.473.867
Durchschnittlich im Umlauf befindliche Aktien (verwässert, Stück)	6.500.000	6.500.000	6.500.000	6.500.000

## Entwicklung des Konzern-Eigenkapitals der secunet Security Networks nach IAS

	Gezeichnetes Kapital	Kapital- rücklage	Eigene Anteile	Bilanz- verlust	Kumuliertes sonstiges Gesamtergebnis	Gesamt
	Euro	Euro	Euro	Euro	Euro	Euro
<b>Eigenkapital zum 31.12.2001</b>	<b>6.500.000,00</b>	<b>21.922.005,80</b>	<b>- 87.585,49</b>	<b>- 11.926.884,10</b>	<b>65.362,05</b>	<b>16.472.898,26</b>
Veränderung eigene Anteile			- 197.824,45			- 197.824,45
Währungskursdifferenzen					- 44.506,75	- 44.506,75
Überschuss 1.1. – 31.12.2002				288.211,71		288.211,71
<b>Eigenkapital zum 31.12.2002</b>	<b>6.500.000,00</b>	<b>21.922.005,80</b>	<b>- 285.409,94</b>	<b>- 11.638.672,39</b>	<b>20.855,30</b>	<b>16.518.778,77</b>
Veränderung eigene Anteile			13.423,94			13.423,94
Währungskursdifferenzen					- 3.845,21	- 3.845,21
Fehlbetrag 1.1. – 30.6.2003				- 472.883,87		- 472.883,87
<b>Eigenkapital zum 30.6.2003</b>	<b>6.500.000,00</b>	<b>21.922.005,80</b>	<b>- 271.986,00</b>	<b>- 12.111.556,26</b>	<b>17.010,09</b>	<b>16.055.473,63</b>

## Konzern-Kapitalflussrechnung der secunet Security Networks nach IAS

1.1. – 30.6.2003  
Euro

1.1. – 30.6.2002  
Euro

	1.1. – 30.6.2003 Euro	1.1. – 30.6.2002 Euro
<b>Cashflow aus betrieblicher Tätigkeit</b>		
Ergebnis	- 472.883,87	- 215.919,18
Anpassungen für:		
Minderheitenanteile	0,00	0,00
Abschreibungen	415.895,55	455.393,08
Zunahme/Abnahme der Rückstellungen und Wertberichtigungen	- 1.289.940,90	- 1.418.029,67
Gewinn/Verlust aus dem Abgang von Anlagevermögen	0,00	0,00
Währungsgewinne/-verluste	1.342,92	0,00
Sonstige nicht zahlungswirksame Geschäftsvorfälle	13.423,94	13.890,43
Veränderungen des Nettoumlaufvermögens	- 2.840.119,67	- 667.587,91
<b>Aus betrieblicher Tätigkeit erwirtschaftete/ingesetzte Zahlungsmittel</b>	<b>- 4.172.282,03</b>	<b>- 1.832.253,25</b>
<b>Cashflow aus der Investitionstätigkeit</b>		
Erwerb von Tochterunternehmen, abzüglich erworbener liquider Mittel	0,00	0,00
Erlöse aus dem Verkauf von Tochterunternehmen, abzüglich übertragener liquider Mittel	0,00	0,00
Erwerb von Anlagevermögen	- 81.957,73	- 264.346,85
Erlöse aus dem Verkauf von Anlagevermögen	0,00	0,00
<b>Für Investitionen eingesetzte Zahlungsmittel</b>	<b>- 81.957,73</b>	<b>- 264.346,85</b>
<b>Cashflow aus der Finanzierungstätigkeit</b>		
Erlöse aus Eigenkapitalzuführungen	0,00	0,00
Einzahlungen aus der Aufnahme von kurz- oder langfristigen Darlehen	0,00	0,00
Auszahlungen aus der Tilgung von Darlehen	0,00	0,00
Auszahlung für Finanzierungsleasing	0,00	0,00
Erwerb eigener Anteile	0,00	0,00
Einzahlung fremder Gesellschafter	0,00	0,00
Rückgang/Anstieg der sonstigen kurzfristigen Finanzforderungen	0,00	0,00
<b>Aus der Finanzierungstätigkeit erzielte/ingesetzte Zahlungsmittel</b>	<b>0,00</b>	<b>0,00</b>
Wechselkursbedingte Veränderungen der liquiden Mittel	- 5.188,13	- 51.626,18
<b>Erhöhung/Verminderung der liquiden Mittel</b>	<b>- 4.259.427,89</b>	<b>- 2.148.226,28</b>
Liquide Mittel zum Beginn der Periode	10.981.214,90	7.862.476,00
<b>Liquide Mittel am Ende der Periode</b>	<b>6.721.787,01</b>	<b>5.714.249,72</b>

### Anhang

Bezüglich des Konsolidierungskreises, der Konsolidierungsgrundsätze sowie der Währungsumrechnung sind im Zeitraum vom 1. Januar 2003 bis 30. Juni 2003 keine Änderungen gegenüber dem Konzernabschluss für das Geschäftsjahr 2002 zu vermerken. Auch die Grundsätze der Rechnungslegung wurden beibehalten.

Die in der Bilanz, Gewinn- und Verlustrechnung, Kapitalflussrechnung und Eigenkapitalentwicklung aufgezeigten Werte entsprechen dem normalen Geschäftsverlauf bei secunet und beinhalten keine außergewöhnlichen Posten. Wesentliche Ereignisse nach dem Abschlussstichtag lagen nicht vor.

### Organe der Gesellschaft und Aktienbesitz

	Stück per 30.6.2003
<b>Aufsichtsrat</b>	
Prof. Dr.-Ing. Werner Hlubek, <i>Vorsitzender</i>	1.599 <sup>1</sup> /1.500 <sup>2</sup>
Dipl.-Informatiker Klaus März, <i>stellv. Vors.</i>	0
Fritz B. Höring	0
Dr. rer. pol. Elmar Legge	0
Dr. Jürgen Reim	0
Dr.-Ing. Wilhelm Wick	0

### Vorstand

Dr. Rainer H. F. Baumgart, <i>Vorsitzender</i>	16.000 <sup>1</sup> /5.000 <sup>3</sup>
Thomas Pleines	16.000 <sup>1</sup> /5.000 <sup>3</sup>

<sup>1</sup>secunet Aktienbesitz <sup>2</sup>Wandelschuldverschreibungen <sup>3</sup>Optionen