



Kontakt

Firmenanschrift secunet Security Networks AG
Im Teelbruch 116
45219 Essen

Telefon +49 (0) 2054 123-0
Fax +49 (0) 2054 123-456
Internet www.secunet.com
E-Mail investor.relations@secunet.com

3-Monats-Bericht 2003

Kennzahlen

	1.1. – 31.3. 2003	1.1. – 31.3. 2002
Umsatz (Tsd. Euro)	5.066	4.845
EBDIT (Tsd. Euro)	– 103	32
EBIT (Tsd. Euro)	– 302	– 191
Cashflow (Tsd. Euro)	– 2.574	– 1.370
Investitionen (Tsd. Euro)	21	90
Ergebnis je Aktie (Euro)	– 0,03	– 0,01
Mitarbeiter (Stichtag 31.3.)	179	194

Finanzkalender

2003

8. Mai	3-Monats-Ergebnisse 2003
4. Juni	Hauptversammlung
7. August	6-Monats-Ergebnisse 2003
13. November	9-Monats-Ergebnisse 2003

2004

Februar	Vorläufige Jahresergebnisse 2003
März	Bilanz PK, DVFA-Konferenz, Geschäftsbericht 2003
Mai	3-Monats-Ergebnisse 2004
Mai/Juni	Hauptversammlung
August	6-Monats-Ergebnisse 2004
November	9-Monats-Ergebnisse 2004

3-Monats-Bericht 2003

Konsolidierung erfolgreich fortgesetzt

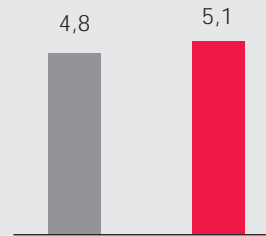
Der Umsatz von secunet stieg im 1. Quartal 2003 auf 5,1 Mio. Euro. Dies entspricht einem Zuwachs gegenüber dem entsprechenden Vorjahresquartal (4,8 Mio. Euro) um 5 %. Die Umsatzentwicklung wurde maßgeblich durch das weiterhin schwache konjunkturelle Umfeld und einen erhöhten Produktanteil geprägt.

Das operative Ergebnis (EBIT – Earnings before Interest and Taxes) belief sich in den ersten drei Monaten des Jahres 2003 auf – 0,3 Mio. Euro und liegt damit 0,1 Mio. Euro unter dem EBIT des 1. Quartals 2002 (– 0,2 Mio. Euro).

Unter Berücksichtigung von Finanzergebnis (52 Tsd. Euro) und latenten Steuern (68 Tsd. Euro) ergibt sich für die ersten drei Monate des Geschäftsjahres 2003 ein Nettoergebnis von – 0,2 Mio. Euro (1. Quartal 2002: – 0,1 Mio. Euro) und ein Ergebnis je Aktie in Höhe von – 0,03 Euro (1. Quartal 2002: – 0,01 Euro).


Die Konsolidierung trägt maßgeblich dazu bei, die Geschäftsentwicklung bei secunet weiter zu stabilisieren.

Umsatz in Mio. Euro



1.1. – 31.3.2002 1.1. – 31.3.2003

EBIT in Mio. Euro



1.1. – 31.3.2002 1.1. – 31.3.2003



Auf dieser Basis erwartet das Management trotz der verhaltenen Konjunktur, im gesamten Jahr 2003 wie geplant ein ausgeglichenes Ergebnis zu erzielen.

Strikte Kontrolle der Kosten

Die Personalkosten wurden auf dem niedrigen Niveau des Vorjahres gehalten. Diese bedeutendste Position auf der Kostenseite sank um 3 %, während die Mitarbeiterzahl von 194 per 31. März 2002 auf aktuell 179 (per 31. März 2003) zurückging. Die sonstigen betrieblichen Aufwendungen sind um nochmals 14 % auf jetzt 1,1 Mio. Euro gesenkt worden (1. Quartal 2002: 1,3 Mio. Euro).

Im Bereich der IT-Sicherheitsberatung ist im Wettbewerb eine zunehmende Tendenz zu aggressiver Preisgestaltung zu erkennen. Die Investitionen bei secunet umfassen im Wesentlichen die Neuanschaffung und den Ersatz von Hardware, Softwarelizenzen und anderer Betriebsausstattung und beliefen sich auf eine Höhe von 21 Tsd. Euro.

Die Aktivitäten von secunet stehen weiterhin auf einer soliden finanziellen Basis: Die liquiden Mittel wiesen per 31. März 2003 eine Höhe von 8,4 Mio. Euro auf, ein Plus von 1,9 Mio. Euro im Vergleich zum 31. März 2002 (6,5 Mio. Euro). Bei einer Bilanzsumme von 22,0 Mio. Euro per 31. März 2003 verfügte secunet über eine Eigenkapitalquote von 74 %.

Unseren Auftragsbestand haben wir im 1. Quartal 2003 ausweiten können. Per 31. März 2003 verfügten wir über Aufträge in Höhe von 7,8 Mio. Euro nach 6,5 Mio. Euro per Jahresende 2002.

Erfolge der Sicheren Inter-Netzwerk-Architektur SINA

Die Sichere Inter-Netzwerk-Architektur SINA von secunet, die secunet im Auftrag des Bundesamtes für Sicherheit in der Informationstechnik (BSI) entwickelt, kommt z.B. bei der sicheren Vernetzung aller Auslandsvertretungen des Auswärtigen Amtes zum Einsatz. Dieses Projekt schreitet planmäßig voran. Die Kommunikation zwischen allen bereits angebundnen Botschaften läuft reibungslos. Über die Sicherung der Kommunikation hinaus hat secunet die Server sämtlicher Auslandsvertretungen modernisiert und auf das kosteneffiziente und für E-Government favorisierte Betriebssystem Linux umgestellt.



SINA hat im Februar 2003 vom BSI die Zulassung für Verschlusssachen bis zur Einstufung „GEHEIM“ erhalten. Die herausragende Sicherheit in der IP-basierten Kommunikation konnte damit noch weiter erhöht werden. Die Zulassung des BSI ermöglicht erstmals die IP-basierte Übermittlung und Bearbeitung von Verschlusssachen bis einschließlich der Stufe GEHEIM.

Bundesinnenminister Schily lobt SINA

Zum ersten Mal haben wir auf der CeBIT die Möglichkeit einer Absicherung von Video-Konferenzen über SINA vorgestellt. Dafür werden handelsübliche Videokonferenz-Systeme mit der SINA-Box gesichert. Bundesinnenminister Otto Schily besuchte den secunet-Stand auf der CeBIT per SINA-gesicherter Video-Konferenz. In seinem Gespräch mit Dr. Rainer Baumgart, Vorstandsvorsitzender der secunet, lobte er dabei die Sichere Inter-Netzwerk-Architektur SINA als erfolgreiche Public Private Partnership.

Die Entwicklung von SINA schreitet beständig weiter voran: Wir konnten ankündigen, dass die Architektur in Richtung Highspeed-Netze erweitert wird. Damit eröffnet sich die Möglichkeit, mit SINA auf der Basis von Standard-PC-Systemen in den Bereich von Gigabit-Ethernet vorzustoßen, ohne komplexe parallele Strukturen aufbauen zu müssen.

secunet ist gut aufgestellt

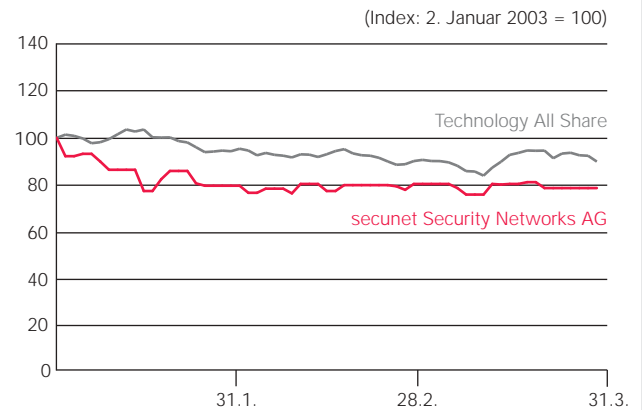
secunet wird sich auch in Zukunft ausschließlich auf IT-Sicherheit fokussieren. Damit können wir unseren Kunden die beste Leistung in allen Fragen der IT-Sicherheit bieten. Unser Know-how fließt darüber hinaus in eigene Lösungen wie z.B. SINA ein. Unsere Kompetenz in der sicheren Umstellung von komplexen Serverstrukturen auf das kosteneffiziente Betriebssystem Linux stärkt unsere Position im Markt für IT-Sicherheit weiter. Dies gilt insbesondere in dem aktuellen konjunkturellen Umfeld, in dem Investitionen in IT-Sicherheit nur getätigt werden, wenn diese insgesamt dazu beitragen Kosten zu sparen. Mit unserer Spezialisierung, den Potenzialen von SINA und der kontrollierten Kostenbasis ist secunet gut aufgestellt, auch im laufenden Jahr ein ausgeglichenes Ergebnis zu erzielen.



secunet-Aktie jetzt im Prime Standard notiert

Die Aktien der secunet Security Networks AG sind jetzt im Prime Standard der Deutschen Börse gelistet. Damit führt secunet die kontinuierliche und transparente Kommunikation mit ihren Aktionären nahtlos fort. Zudem ist durch das Listing auch in Zukunft eine angemessene Wahrnehmung durch nationale und internationale Investoren gewährleistet. Hintergrund für den Wechsel aus dem Neuen Markt in den Prime Standard ist die Neuordnung der Marktsegmente durch die Deutsche Börse. Danach wird der Neue Markt als eigenständiges Segment zum Ende 2003 aufgelöst. Unsere neue Benchmark für die Kursentwicklung ist jetzt der Technology All Share Index, der den Nemax All Share ersetzt.

Kursentwicklung der secunet-Aktie (WKN 727650) für den Zeitraum von Januar bis März 2003



Konzern-Bilanz der secunet Security Networks nach IAS

Aktiva	31.3.2003 Euro	31.12.2002 Euro
Kurzfristige Vermögensgegenstände		
Liquide Mittel	8.407.286,17	10.981.214,90
Wertpapiere des Umlaufvermögens	0,00	0,00
Forderungen aus Lieferungen und Leistungen	6.076.291,45	5.241.028,58
Forderungen im Verbundbereich	17.663,71	148.997,33
Vorräte	122.367,00	65.778,23
Latente Steuern	70.000,00	233.000,00
Rechnungsabgrenzungsposten und sonstige kurzfristige Vermögensgegenstände	177.315,38	219.382,95
Kurzfristige Vermögensgegenstände, gesamt	14.870.923,71	16.889.401,99
Langfristige Vermögensgegenstände		
Sachanlagevermögen	1.396.791,56	1.569.941,21
Immaterielle Vermögensgegenstände	66.646,38	76.027,31
Geschäfts- oder Firmenwerte	0,00	0,00
Finanzanlagen	0,00	0,00
Nach der Equity-Methode bilanzierte Finanzanlagen	0,00	0,00
Ausleihungen	59.769,87	55.758,00
Latente Steuern	5.642.635,65	5.368.955,43
Sonstige Vermögensgegenstände	0,00	
Langfristige Vermögensgegenstände, gesamt	7.165.843,46	7.070.681,95
Aktiva, gesamt	22.036.767,17	23.960.083,94
Passiva	31.3.2003 Euro	31.12.2002 Euro
Kurzfristige Verbindlichkeiten		
Kurzfristiger Anteil der Finanzleasingverbindlichkeiten	160.961,12	214.614,83
Kurzfristige Darlehen und kurzfristiger Anteil an langfristigen Darlehen	500,00	151,84
Verbindlichkeiten aus Lieferungen und Leistungen	961.232,46	2.094.043,60
Verbindlichkeiten im Verbundbereich	12.873,09	82.389,54
Erhaltene Anzahlungen	0,00	0,00
Rückstellungen	1.398.806,00	2.627.566,21
Umsatzabgrenzungsposten	0,00	0,00
Verbindlichkeiten aus Ertragsteuern	0,00	0,00
Sonstige kurzfristige Verbindlichkeiten	1.679.924,25	1.156.406,99
Rechnungsabgrenzungsposten	532.875,30	282.123,36
Kurzfristige Verbindlichkeiten, gesamt	4.747.172,22	6.457.296,37
Langfristige Verbindlichkeiten		
Langfristige Darlehen	0,00	0,00
Langfristige Finanzleasingverpflichtungen	210.753,07	321.373,36
Umsatzabgrenzungsposten	0,00	0,00
Latente Steuern	187.068,30	144.176,88
Pensionsrückstellungen	536.860,31	518.458,56
Langfristige Verbindlichkeiten, gesamt	934.681,68	984.008,80
Minderheitenanteile	0,00	0,00
Eigenkapital		
Gezeichnetes Kapital	6.500.000,00	6.500.000,00
Kapitalrücklage	21.922.005,80	21.922.005,80
Eigene Anteile	- 263.617,15	-285.409,94
Bilanzgewinn/-verlust (inkl. Gewinnrücklagen)	- 11.821.509,30	-11.638.672,39
Kumuliertes sonstiges Gesamtergebnis	18.033,92	20.855,30
Eigenkapital, gesamt	16.354.913,27	16.518.778,77
Passiva, gesamt	22.036.767,17	23.960.083,94

Konzern-Gewinn- und Verlustrechnung der secunet Security Networks nach IAS

	1.1. – 31.3.2003	1.1. – 31.3.2002
	Euro	Euro
Umsatzerlöse	5.066.343,82	4.844.547,78
Sonstige betriebliche Erträge	233.776,86	283.364,22
Bestandsveränderungen an fertigen und unfertigen Erzeugnissen	0,00	0,00
Andere aktivierte Eigenleistungen	0,00	0,00
Materialaufwand/Aufwand für bezogene Leistungen	- 1.227.474,31	- 627.919,41
Personalaufwand	- 3.058.236,17	- 3.164.290,50
Abschreibungen auf Sachanlagen und immaterielle Vermögensgegenstände	- 199.381,52	- 222.339,22
Abschreibungen auf den Geschäfts- und Firmenwert	0,00	0,00
Abschreibungen auf Finanzanlagen	0,00	0,00
Sonstige betriebliche Aufwendungen	- 1.117.208,68	- 1.304.160,27
Betriebsergebnis	- 302.180,00	- 190.797,40
Zinserträge/-aufwendungen	52.431,35	48.289,18
Beteiligungserträge	0,00	0,00
Erträge/Aufwendungen aus nach der Equity-Methode bilanzierten Finanzanlagen	0,00	0,00
Währungsgewinne/-verluste	- 877,05	0,00
Sonstige Erlöse/Aufwendungen	0,00	0,00
Ergebnis vor Steuern (und Minderheitenanteilen)	- 250.625,70	- 142.508,22
Steuern vom Einkommen und Ertrag	67.788,79	55.112,47
Außerordentliche Erträge/Aufwendungen	0,00	0,00
Ergebnis vor Minderheitenanteilen	- 182.836,91	- 87.395,75
Minderheitenanteile	0,00	0,00
Überschuss/Fehlbetrag	- 182.836,91	- 87.395,75
Ergebnis je Aktie (unverwässert)	- 0,03	- 0,01
Ergebnis je Aktie (verwässert)	- 0,03	- 0,01
Durchschnittlich im Umlauf befindliche Aktien (unverwässert, Stück)	6.416.312	6.473.867
Durchschnittlich im Umlauf befindliche Aktien (verwässert, Stück)	6.500.000	6.500.000

Entwicklung des Konzern-Eigenkapitals der secunet Security Networks nach IAS

	Gezeichnetes Kapital	Kapitalrücklage	Eigene Anteile	Bilanzverlust	Kumuliertes sonstiges Gesamtergebnis	Gesamt
	Euro	Euro	Euro	Euro	Euro	Euro
Eigenkapital zum 31.12.2001	6.500.000,00	21.922.005,80	- 87.585,49	- 11.926.884,10	65.362,05	16.472.898,26
Veränderung eigene Anteile			- 197.824,45			- 197.824,45
Währungskursdifferenzen					- 44.506,75	- 44.506,75
Überschuss 1.1. – 31.12.2002				288.211,71		288.211,71
Eigenkapital zum 31.12.2002	6.500.000,00	21.922.005,80	- 285.409,94	- 11.638.672,39	20.855,30	16.518.778,77
Veränderung eigene Anteile			21.792,79			21.792,79
Währungskursdifferenzen					- 2.821,38	- 2.821,38
Überschuss 1.1. – 31.3.2003				- 182.836,91		- 182.836,91
Eigenkapital zum 31.3.2003	6.500.000,00	21.922.005,80	- 263.617,15	- 11.821.509,30	18.033,92	16.354.913,27

Konzern-Kapitalflussrechnung der secunet Security Networks nach IAS

1.1. – 31.3.2003
Euro

1.1. – 31.3.2002
Euro

	1.1. – 31.3.2003 Euro	1.1. – 31.3.2002 Euro
Cashflow aus betrieblicher Tätigkeit		
Ergebnis	- 182.836,91	- 87.395,75
Anpassungen für:		
Minderheitenanteile	0,00	0,00
Abschreibungen	199.381,52	222.339,22
Zunahme/Abnahme der Rückstellungen und Wertberichtigungen	- 1.278.147,26	- 1.590.544,23
Gewinn/Verlust aus dem Abgang von Anlagevermögen	0,00	0,00
Währungsgewinne/-verluste	877,05	0,00
Sonstige nicht zahlungswirksame Geschäftsvorfälle	21.792,79	0,00
Veränderungen des Nettoumlaufvermögens	- 1.310.434,68	238.936,07
Aus betrieblicher Tätigkeit erwirtschaftete/eingesetzte Zahlungsmittel	- 2.549.367,49	- 1.216.664,69
Cashflow aus der Investitionstätigkeit		
Erwerb von Tochterunternehmen, abzüglich erworbener liquider Mittel	0,00	0,00
Erlöse aus dem Verkauf von Tochterunternehmen, abzüglich übertragener liquider Mittel	0,00	0,00
Erwerb von Anlagevermögen	- 20.862,81	- 90.742,08
Erlöse aus dem Verkauf von Anlagevermögen	0,00	0,00
Für Investitionen eingesetzte Zahlungsmittel	- 20.862,81	- 90.742,08
Cashflow aus der Finanzierungstätigkeit		
Erlöse aus Eigenkapitalzuführungen	0,00	0,00
Einzahlungen aus der Aufnahme von kurz- oder langfristigen Darlehen	0,00	0,00
Auszahlungen aus der Tilgung von Darlehen	0,00	0,00
Auszahlung für Finanzierungsleasing	0,00	0,00
Erwerb eigener Anteile	0,00	2.391,91
Einzahlung fremder Gesellschafter	0,00	0,00
Rückgang/Anstieg der sonstigen kurzfristigen Finanzforderungen	0,00	0,00
Aus der Finanzierungstätigkeit erzielte/eingesetzte Zahlungsmittel	0,00	2.391,91
Wechselkursbedingte Veränderungen der liquiden Mittel	- 3.698,43	- 64.614,10
Erhöhung/Verminderung der liquiden Mittel	- 2.573.928,73	- 1.369.628,96
Liquide Mittel zum Beginn der Periode	10.981.214,90	7.862.476,00
Liquide Mittel am Ende der Periode	8.407.286,17	6.492.847,04

Erläuterungen zum Zahlenteil

Bezüglich des Konsolidierungskreises, der Konsolidierungsgrundsätze sowie der Währungsumrechnung sind im Zeitraum vom 1. Januar 2003 bis 31. März 2003 keine Änderungen gegenüber dem Konzernabschluss für das Geschäftsjahr 2002 zu vermerken. Auch die Grundsätze der Rechnungslegung wurden beibehalten.

Die in der Bilanz, Gewinn- und Verlustrechnung, Kapitalflussrechnung und Eigenkapitalentwicklung aufgezeigten Werte entsprechen dem normalen Geschäftsverlauf bei secunet und beinhalten keine außergewöhnlichen Posten. Wesentliche Ereignisse nach dem Abschlussstichtag lagen nicht vor.

Organe der Gesellschaft und Aktienbesitz

	Stück per 31.3.2003
Aufsichtsrat	
Prof. Dr.-Ing. Werner Hlubek, <i>Vorsitzender</i>	3.199 ¹ /1.500 ²
Dipl.-Informatiker Klaus März, <i>stellv. Vors.</i>	0
Fritz B. Höring	0
Dr. rer. pol. Elmar Legge	0
Dr. Jürgen Reim	0
Dr.-Ing. Wilhelm Wick	0

Vorstand

Dr. Rainer H. F. Baumgart, <i>Vorsitzender</i>	16.000 ¹ /5.000 ³
Thomas Pleines	16.000 ¹ /5.000 ³

¹secunet Aktienbesitz ²Wandelschuldverschreibungen ³Optionen