



Kontakt

Firmenanschrift secunet Security Networks AG
Im Teelbruch 116
45219 Essen

Telefon +49 (0) 2054 123-0

Fax +49 (0) 2054 123-456

Internet www.secunet.com

E-Mail investor.relations@secunet.com

9-Monats-Bericht 2002

Kennzahlen

| | 1.1. – 30.9.2002 | 1.1. – 30.9.2001 |
|------------------------------|------------------|------------------|
| Umsatz (Tsd. Euro) | 15.834 | 16.200 |
| EBDIT (Tsd. Euro) | 269 | - 3.440 |
| EBIT (Tsd. Euro) | - 414 | - 4.320 |
| Cashflow (Tsd. Euro) | - 10 | - 3.691 |
| Investitionen (Tsd. Euro) | 377 | 1.379 |
| Ergebnis je Aktie (Euro) | - 0,02 | - 0,38 |
| <hr/> | | |
| Mitarbeiter (Stichtag 30.9.) | 183 | 212 |

Finanzkalender

2003

| | |
|--------------|---|
| 28. Februar | Vorläufige Jahresergebnisse 2002 |
| 26. März | Bilanz-PK, DVFA-Konferenz, Geschäftsbericht 2002 |
| 8. Mai | 3-Monats-Ergebnisse 2003 |
| Juni | Hauptversammlung |
| 7. August | 6-Monats-Ergebnisse 2003 |
| 13. November | 9-Monats-Ergebnisse 2003 |

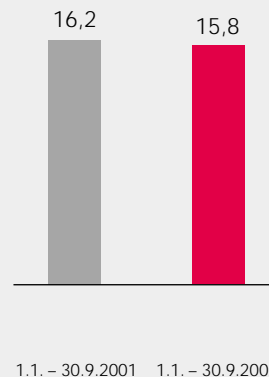
9-Monats-Bericht 2002

Ausgeglichenes EBIT im 3. Quartal 2002

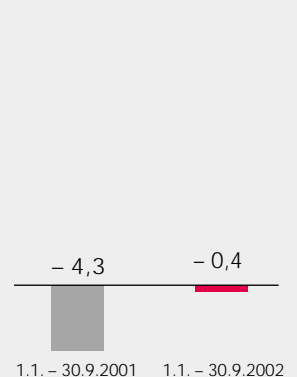
secunet hat in den ersten neun Monaten des Geschäftsjahres 2002 einen Umsatz von 15,8 Mio. Euro erzielt. Dies entspricht einem Rückgang des Umsatzes gegenüber dem entsprechenden Vorjahreszeitraum (16,2 Mio. Euro) um 2%. Bereinigt um die Umsätze derjenigen Auslandsgesellschaften, von denen wir uns Ende 2001 getrennt haben, liegt der Vergleichswert des Vorjahres bei 14,4 Mio. Euro, so dass sich auf dieser Basis ein positives Umsatzwachstum von 10% ergibt. Eine isolierte Betrachtung des dritten Quartals 2002 zeigt einen Umsatz von 5,5 Mio. Euro, entsprechend einem Plus von 22% gegenüber dem entsprechenden Vorjahresquartal (4,5 Mio. Euro / bereinigt: 4,3 Mio. Euro).

Das operative Ergebnis (EBIT – Earnings before Interest and Taxes) belief sich in den ersten neun Monaten des Jahres 2002 auf - 0,4 Mio. Euro; damit konnte der Verlust gegenüber dem entsprechenden Vorjahreszeitraum (- 4,3 Mio. Euro) um 90% reduziert werden. Im 3. Quartal 2002 hat secunet ein positives EBIT von 0,1 Mio. Euro erzielt (3. Quartal 2001: - 1,4 Mio. Euro).

Umsatz in Mio. Euro



EBIT in Mio. Euro





Unter Einbeziehung von Finanzergebnis und Steuern ergab sich für die ersten neun Monate des Geschäftsjahres 2002 ein Nettoergebnis von – 0,2 Mio. Euro (Jan. – Sep. 2001: – 2,4 Mio. Euro), entsprechend einem Ergebnis je Aktie in Höhe von – 0,02 Euro (Jan. – Sep. 2001: – 0,38 Euro). Das Nettoergebnis im 3. Quartal 2002 belief sich auf 0,1 Mio. Euro nach – 0,8 Mio. Euro im 3. Quartal 2001. Damit erzielte secunet im 3. Quartal 2002 ein Ergebnis je Aktie von 0,01 Euro (3. Quartal 2001: – 0,12 Euro). secunet hat im dritten Quartal 2002 mit dem Erzielen eines leicht positiven Ergebnisses weitere Erfolge der Restrukturierung zeigen können. Das Management hält vor diesem Hintergrund an dem Ziel fest, im gesamten Jahr 2002 ein ausgeglichenes Ergebnis zu erzielen. Der Umsatz wird dabei etwa auf Vorjahresniveau liegen.

Nachhaltige Kostensenkungen

Unser Konsolidierungskurs zeigt sich insbesondere in den beiden großen Kostenblöcken: Personalaufwand und sonstiger betrieblicher Aufwand. Der Personalaufwand ging in den ersten neun Monaten 2002 um 19 % gegenüber dem entsprechenden Vorjahreszeitraum zurück. secunet hatte per 30. Sep. 2002 eine Mitarbeiterzahl von 183; dies entspricht einem Rückgang von 29 (oder 14 %) gegenüber dem 30. Sep. 2001, an dem 212 Mitarbeiter bei secunet beschäftigt waren.

Der sonstige betriebliche Aufwand reduzierte sich in den ersten neun Monaten 2002 um 36 % gegenüber dem vergleichbaren Vorjahreszeitraum. Die Preise in der IT-Sicherheitsberatung haben sich in den ersten neun Monaten erwartungsgemäß und ohne besondere Auffälligkeiten entwickelt. Die Positionen im Investitionsbereich in Höhe von 0,4 Mio. Euro umfassen im Wesentlichen die Neuanschaffung und den Ersatz von Hardware, Softwarelizenzen und andere Betriebsausstattung.

Die finanzielle Basis von secunet ist solide: Die liquiden Mittel wiesen am 30. Sep. 2002 eine Höhe von 7,9 Mio. Euro auf. Bei einer Bilanzsumme von 21,5 Mio. Euro betrug die Eigenkapitalquote 75 %. secunet verfügte per 30. Sep. 2002 über einen Auftragsbestand von 8,7 Mio. Euro.

SINA sichert deutsche Botschaften

Die Messe SYSTEMS im Oktober 2002 machte einmal mehr deutlich, dass der Bereich der IT-Sicherheit sich in einem insgesamt schwachen IT-Markt eines relativ großen Interesses erfreut. Im Gegensatz zu sehr optimistischen Marktprognosen einiger renommierter Research-Institute (dort werden jährliche Wachstumsraten von 25 % und mehr vorhergesagt) beobachten wir weiterhin eine konjunkturbedingte Investitionszurückhaltung bei vielen Kunden.



Auf der Messe SYSTEMS präsentierten wir, wie auch im Vorjahr, gemeinsam mit dem Bundesamt für Sicherheit in der Informationstechnik (BSI) unsere Lösungsfamilie zur Sicheren Inter-Netzwerk-Architektur SINA. Mittlerweile hat die SINA-Box die endgültige Zulassung für die IP-basierte Übermittlung von Daten der Schutzklasse VS-VERTRAULICH erhalten. Auf dieser Basis konnten wir unser Großprojekt zur Vernetzung aller internationalen Vertretungen des Auswärtigen Amtes erfolgreich fortsetzen.

Darüber hinaus registrieren wir ein großes Interesse an unserer kostengünstigen Komplettlösung für den Bankenbereich, mit der Finanzdienstleister ihren Verpflichtungen gemäß § 24c KWG nachkommen können. Nach § 24c KWG müssen alle Finanzinstitute der Bundesanstalt für Finanzdienstleistungsaufsicht (BaFin) bis zum 1. April 2003 eine Internet-basierte Schnittstelle zur Verfügung stellen, die ein sicheres Abfragen bestimmter Kontoinformationen ermöglicht. Unsere Lösung basiert auf einer vergleichbaren und bewährten Schnittstelle, die im Rahmen des Telekommunikationsgesetzes (Auskunftersuchen nach § 90 TKG) bereits seit drei Jahren vorgeschrieben ist. secunet hat die eigenentwickelte TKG-Lösung als Marktführer in diesem Bereich erfolgreich eingesetzt.

Dauerhafte Profitabilität angestrebt

Auch im Rahmen des Projekts BundOnline 2005 setzt die Bundesregierung auf die Kompetenz von secunet und hat uns einen Auftrag erteilt, das Kompetenzteam Datensicherheit beim BSI beratend zu begleiten. Mit dieser Positionierung verfügen wir über eine solide Basis für zukünftiges Wachstum in einem hochinteressanten Markt.

Nachdem wir unsere Kostenstrukturen mittlerweile durch einen strikten Sparkurs auf ein tragfähiges Niveau senken konnten und diese Bemühungen auch weiterhin aktiv fortsetzen, sehen wir gute Chancen, im laufenden Jahr ein ausgeglichenes Ergebnis zu erzielen und in Zukunft profitabel zu wachsen.

Corporate Governance

Für secunet ist gute Corporate Governance ein entscheidendes strategisches Unternehmensziel. Unsere Unternehmensführung richtet sich dabei an international und national anerkannten Standards aus, um die von den Aktionären übertragenen Aufgaben gut und verantwortungsvoll wahrzunehmen. Der Corporate Governance-Kodex stellt nach Auffassung von secunet ein geeignetes Instrument dar, die Transparenz im Unternehmensbereich in Deutschland zu verbessern. Dabei werden im Rahmen des Kodex viele Transparenzregeln als allgemein verbindlich erklärt, die für

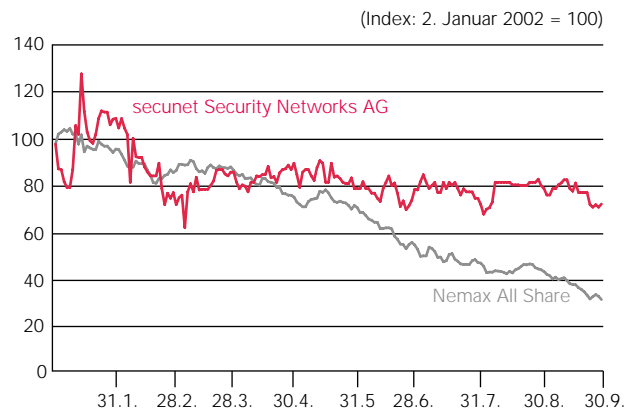


Unternehmen des Neuen Marktes bereits zuvor verpflichtend waren. Vor diesem Hintergrund hat secunet seit der Notierungsaufnahme am Neuen Markt im November 1999 das Gros der neuen Vorschriften und Empfehlungen erfüllt. Detaillierte Informationen zur Corporate Governance bei secunet stellen wir auf unserer Homepage dar unter: [www.secunet.com/Investor Relations/Corporate Governance](http://www.secunet.com/Investor%20Relations/Corporate%20Governance).

Die Aktie

Die deutsche Börse hat am 16. September 2002 Pläne verkündet, nach denen die Aktienindizes neu geordnet werden sollen. Die Presse kommentierte diese Pläne in der Mehrzahl der Fälle sinngemäß mit der Überschrift: „Der Neue Markt wird abgeschafft.“ Nun mag man über die Vorgänge am Neuen Markt denken, wie man will: Tatsache ist, dass in Zukunft auch die DAX- und MDAX-Unternehmen die hohen Transparenzstandards des derzeitigen Neuen Marktes erfüllen müssen, wenn sie im so genannten Prime Standard gelistet werden wollen. secunet erfüllt die – derzeit bekannten – Anforderungen des Prime Standards bereits heute.

Kursentwicklung der secunet-Aktie (WKN 727650) für den Zeitraum von Januar bis September 2002



Konzern-Bilanz der secunet Security Networks nach IAS

| Aktiva | 30.9.2002 Euro | 31.12.2001 Euro |
|---|----------------------|----------------------|
| Kurzfristige Vermögensgegenstände | | |
| Liquide Mittel | 7.852.140,10 | 7.862.476,00 |
| Wertpapiere des Umlaufvermögens | 0,00 | 0,00 |
| Forderungen aus Lieferungen und Leistungen | 5.640.400,74 | 6.249.414,96 |
| Forderungen im Verbundbereich | 66.151,93 | 216.642,75 |
| Vorräte | 0,00 | 0,00 |
| Latente Steuern | 200.000,00 | 200.000,00 |
| Rechnungsabgrenzungsposten und sonstige kurzfristige Vermögensgegenstände | 232.631,99 | 334.398,71 |
| Kurzfristige Vermögensgegenstände, gesamt | 13.991.324,76 | 14.862.932,42 |
| Langfristige Vermögensgegenstände | | |
| Sachanlagevermögen | 1.719.270,62 | 1.983.589,61 |
| Immaterielle Vermögensgegenstände | 89.617,45 | 138.402,72 |
| Geschäfts- oder Firmenwerte | 0,00 | 0,00 |
| Finanzanlagen | 0,00 | 0,00 |
| Nach der Equity-Methode bilanzierte Finanzanlagen | 0,00 | 0,00 |
| Ausleihungen | 51.037,03 | 42.910,51 |
| Latente Steuern | 5.698.255,26 | 5.605.737,31 |
| Sonstige Vermögensgegenstände | 0,00 | 0,00 |
| Langfristige Vermögensgegenstände, gesamt | 7.558.180,36 | 7.770.640,15 |
| Aktiva, gesamt | 21.549.505,12 | 22.633.572,57 |
| Passiva | | |
| Kurzfristige Verbindlichkeiten | | |
| Kurzfristiger Anteil der Finanzleasingverbindlichkeiten | 165.789,95 | 188.251,17 |
| Kurzfristige Darlehen und kurzfristiger Anteil an langfristigen Darlehen | 2.175,83 | 2.172,40 |
| Verbindlichkeiten aus Lieferungen und Leistungen | 789.157,97 | 619.449,47 |
| Verbindlichkeiten im Verbundbereich | 36.518,55 | 41.396,04 |
| Erhaltene Anzahlungen | 0,00 | 0,00 |
| Rückstellungen | 1.764.430,84 | 2.744.200,51 |
| Umsatzabgrenzungsposten | 0,00 | 0,00 |
| Verbindlichkeiten aus Ertragssteuern | 0,00 | 0,00 |
| Sonstige kurzfristige Verbindlichkeiten | 888.026,82 | 1.171.583,79 |
| Rechnungsabgrenzungsposten | 452.247,38 | 271.536,85 |
| Kurzfristige Verbindlichkeiten, gesamt | 4.098.347,34 | 5.038.590,23 |
| Langfristige Verbindlichkeiten | | |
| Langfristige Darlehen | 0,00 | 0,00 |
| Langfristige Finanzleasingverpflichtungen | 500.490,29 | 459.172,47 |
| Umsatzabgrenzungsposten | 0,00 | 0,00 |
| Latente Steuern | 198.183,97 | 214.351,61 |
| Pensionsrückstellungen | 500.983,81 | 448.560,00 |
| Langfristige Verbindlichkeiten, gesamt | 1.199.658,07 | 1.122.084,08 |
| Minderheitenanteile | 0,00 | 0,00 |
| Eigenkapital | | |
| Gezeichnetes Kapital | 6.500.000,00 | 6.500.000,00 |
| Kapitalrücklage | 21.922.005,80 | 21.922.005,80 |
| Eigene Anteile | - 95.863,08 | - 87.585,49 |
| Bilanzgewinn/-verlust (inkl. Gewinnrücklagen) | - 12.086.709,57 | - 11.926.884,10 |
| Kumuliertes sonstiges Gesamtergebnis | 12.066,56 | 65.362,05 |
| Eigenkapital, gesamt | 16.251.499,71 | 16.472.898,26 |
| Passiva, gesamt | 21.549.505,12 | 22.633.572,57 |

Konzern-Gewinn- und Verlustrechnung der secunet Security Networks nach IAS

| | 1.7. – 30.9.2002 | 1.7. – 30.9.2001 | 1.1. – 30.9.2002 | 1.1. – 30.9.2001 |
|---|-------------------|-----------------------|---------------------|-----------------------|
| | Euro | Euro | Euro | Euro |
| Umsatzerlöse | 5.512.312,44 | 4.480.626,68 | 15.834.391,84 | 16.199.943,26 |
| Sonstige betriebliche Erträge | 89.624,32 | 36.882,88 | 393.530,27 | 126.559,56 |
| Bestandsveränderungen an fertigen und unfertigen Erzeugnissen | 0,00 | 0,00 | 0,00 | 0,00 |
| Andere aktivierte Eigenleistungen | 0,00 | 0,00 | 0,00 | 0,00 |
| Materialaufwand/Aufwand für bezogene Leistungen | - 1.019.324,90 | - 436.972,86 | - 2.707.485,23 | - 2.062.377,37 |
| Personalaufwand | - 3.059.422,23 | - 3.534.502,58 | - 9.426.366,89 | - 11.569.995,61 |
| Abschreibungen auf Sachanlagen und immaterielle Vermögensgegenstände | - 226.992,71 | - 301.549,51 | - 682.385,79 | - 880.600,10 |
| Abschreibungen auf den Geschäfts- und Firmenwert | 0,00 | - 48.241,63 | 0,00 | - 144.724,89 |
| Abschreibungen auf Finanzanlagen | 0,00 | 0,00 | 0,00 | 0,00 |
| Sonstige betriebliche Aufwendungen | - 1.243.404,15 | - 1.563.364,26 | - 3.825.490,83 | - 5.989.216,99 |
| Betriebsergebnis | 52.792,77 | - 1.367.121,28 | - 413.806,63 | - 4.320.412,14 |
| Zinserträge/-aufwendungen | 50.977,36 | 70.679,07 | 146.801,90 | 282.438,89 |
| Beteiligungserträge | 0,00 | 0,00 | 0,00 | 0,00 |
| Erträge/Aufwendungen aus nach der Equity-Methode bilanzierten Finanzanlagen | 0,00 | 0,00 | 0,00 | 0,00 |
| Währungsgewinne/-verluste | 2.937,74 | 0,00 | 2.937,74 | 0,00 |
| Sonstige Erlöse/Aufwendungen | 0,00 | 0,00 | 0,00 | 0,00 |
| Ergebnis vor Steuern (und Minderheitenanteilen) | 106.707,87 | - 1.296.442,21 | - 264.066,99 | - 4.037.973,25 |
| Steuern vom Einkommen und Ertrag | - 47.769,84 | 493.244,83 | 104.241,52 | 1.505.771,50 |
| Außerordentliche Erträge/Aufwendungen | 0,00 | - 24.753,14 | 0,00 | - 24.753,14 |
| Ergebnis vor Minderheitenanteilen | 58.938,03 | - 827.950,52 | - 159.825,47 | - 2.556.954,89 |
| Minderheitenanteile | 0,00 | 32.453,87 | 0,00 | 116.398,98 |
| Überschuss/Fehlbetrag | 58.938,03 | - 795.496,65 | - 159.825,47 | - 2.440.555,91 |
| Ergebnis je Aktie (unverwässert) | 0,01 | - 0,12 | - 0,02 | - 0,38 |
| Ergebnis je Aktie (verwässert) | 0,01 | - 0,12 | - 0,02 | - 0,38 |
| Durchschnittlich im Umlauf befindliche Aktien (unverwässert, Stück) | 6.468.134 | 6.493.649 | 6.470.284 | 6.497.883 |
| Durchschnittlich im Umlauf befindliche Aktien (verwässert, Stück) | 6.500.000 | 6.493.649 | 6.500.000 | 6.497.883 |

Entwicklung des Konzern-Eigenkapitals der secunet Security Networks nach IAS

| | Gezeichnetes Kapital Euro | Rücklagen Euro | Gewinn/ Verlustvortrag Euro | Überschuss/ Fehlbetrag Euro | Gesamt Euro |
|---|---------------------------------|----------------------|-----------------------------------|-----------------------------------|----------------------|
| Eigenkapital zum 31.12.1999 | 6.500.000,00 | 20.102.005,80 | - 1.205.198,04 | - 2.546.160,83 | 22.850.646,93 |
| Einzahlung in die Kapitalrücklage | - | 1.820.000,00 | - | - | 1.820.000,00 |
| Gewinn-/Verlustvortrag Vorjahr | - | - | - 2.546.160,83 | 2.546.160,83 | 0,00 |
| Überschuss/Fehlbetrag 1.1. – 31.12.2000 | - | - | - | - 3.409.613,39 | - 3.409.613,39 |
| Eigenkapital zum 31.12.2000 | 6.500.000,00 | 21.922.005,80 | - 3.751.358,87 | - 3.409.613,39 | 21.261.033,54 |
| Rücklage eigener Anteile | - | - 87.585,49 | - | - | - 87.585,49 |
| Währungskursdifferenzen | - | 65.362,05 | - | - | 65.362,05 |
| Gewinn-/Verlustvortrag Vorjahr | - | - | - 3.409.613,39 | 3.409.613,39 | 0,00 |
| Überschuss/Fehlbetrag 1.1. – 31.12.2001 | - | - | - | - 4.765.911,84 | - 4.765.911,84 |
| Eigenkapital zum 31.12.2001 | 6.500.000,00 | 21.899.782,36 | - 7.160.972,26 | - 4.765.911,84 | 16.472.898,26 |
| Rücklage eigener Anteile | - | - 8.277,59 | - | - | - 8.277,59 |
| Währungskursdifferenzen | - | - 53.295,49 | - | - | - 53.295,49 |
| Gewinn-/Verlustvortrag Vorjahr | - | - | - 4.765.911,84 | 4.765.911,84 | 0,00 |
| Überschuss/Fehlbetrag 1.1. – 30.9.2002 | - | - | - | - 159.825,47 | - 159.825,47 |
| Eigenkapital zum 30.9.2002 | 6.500.000,00 | 21.838.209,28 | - 11.926.884,10 | - 159.825,47 | 16.251.499,71 |

Konzern-Kapitalflussrechnung der secunet Security Networks nach IAS

| | 1.1. – 30.9.2002 Euro | 1.1. – 30.9.2001 Euro |
|--|--------------------------|--------------------------|
| Cashflow aus betrieblicher Tätigkeit | | |
| Ergebnis | - 159.825,47 | - 2.440.555,91 |
| Anpassungen für: | | |
| Minderheitenanteile | 0,00 | - 116.398,98 |
| Abschreibungen | 682.385,79 | 1.025.324,99 |
| Zunahme/Abnahme der Rückstellungen und Wertberichtigungen | - 1.036.031,47 | - 1.977.137,53 |
| Gewinn/Verlust aus dem Abgang von Anlagevermögen | 0,00 | 0,00 |
| Währungsgewinne/-verluste | 2.937,74 | 0,00 |
| Sonstige nicht zahlungswirksame Geschäftsvorfälle | 14.972,00 | 91.143,33 |
| Veränderungen des Nettoumlaufvermögens | 942.116,36 | 1.161.742,72 |
| Aus betrieblicher Tätigkeit erwirtschaftete/ingesetzte Zahlungsmittel | 446.554,95 | - 2.255.881,38 |
| Cashflow aus der Investitionstätigkeit | | |
| Erwerb von Tochterunternehmen, abzüglich erworbener liquider Mittel | 0,00 | 0,00 |
| Erlöse aus dem Verkauf von Tochterunternehmen, abzüglich übertragener liquider Mittel | 0,00 | 0,00 |
| Erwerb von Anlagevermögen | - 377.408,05 | - 1.378.860,88 |
| Erlöse aus dem Verkauf von Anlagevermögen | 0,00 | 0,00 |
| Für Investitionen eingesetzte Zahlungsmittel | - 377.408,05 | - 1.378.860,88 |
| Cashflow aus der Finanzierungstätigkeit | | |
| Erlöse aus Eigenkapitalzuführungen | 0,00 | 0,00 |
| Einzahlungen aus der Aufnahme von kurz- oder langfristigen Darlehen | 0,00 | 0,00 |
| Auszahlungen aus der Tilgung von Darlehen | 0,00 | 0,00 |
| Auszahlung für Finanzierungsleasing | 0,00 | 0,00 |
| Erwerb eigener Anteile | - 23.249,59 | - 50.151,49 |
| Einzahlung fremder Gesellschafter | 0,00 | 0,00 |
| Rückgang/Anstieg der sonstigen kurzfristigen Finanzforderungen | 0,00 | 0,00 |
| Aus der Finanzierungstätigkeit erzielte/ingesetzte Zahlungsmittel | - 23.249,59 | - 50.151,49 |
| Wechselkursbedingte Veränderungen der liquiden Mittel | - 56.233,21 | - 6.088,38 |
| Erhöhung/Verminderung der liquiden Mittel | - 10.335,90 | - 3.690.982,13 |
| Liquide Mittel zum Beginn der Periode | 7.862.476,00 | 10.891.257,79 |
| Liquide Mittel am Ende der Periode | 7.852.140,10 | 7.200.275,66 |

Erläuterungen zum Zahlenteil

Bezüglich des Konsolidierungskreises, der Konsolidierungsgrundsätze sowie der Währungsumrechnung sind im Zeitraum von 1. Januar 2002 bis 30. September 2002 keine Änderungen gegenüber dem Konzernabschluss für das Geschäftsjahr 2001 zu vermerken. Auch die Grundsätze der Rechnungslegung wurden beibehalten.

Die in der Bilanz, Gewinn- und Verlustrechnung, Kapitalflussrechnung und Eigenkapitalentwicklung aufgezeigten Werte entsprechen dem normalen Geschäftsverlauf bei secunet und beinhalten keine außergewöhnlichen Posten. Wesentliche Ereignisse nach dem Abschlussstichtag lagen – außer den erwähnten – nicht vor.

Organe der Gesellschaft und Aktienbesitz

| | Stück per 30.9.2002 ¹ |
|---|-------------------------------------|
| Aufsichtsrat | |
| Prof. Dr.-Ing. Werner Hlubek, <i>Vorsitzender</i> | 3.199/1.500 ² |
| Dipl.-Informatiker Klaus März, <i>stellv. Vors.</i> | 0 |
| Fritz B. Höring | 0 |
| Dr. rer. pol. Elmar Legge | 0 |
| Dr. Jürgen Reim | 0 |
| Dr.-Ing. Wilhelm Wick | 0 |

Vorstand

| | |
|--|---------------------------|
| Dr. Rainer H. F. Baumgart, <i>Vorsitzender</i> | 16.000/3.200 ³ |
| Thomas Pleines | 16.000/3.200 ³ |

¹secunet Aktienbesitz ²Wandelschuldverschreibungen ³Optionen