



Kontakt

Firmenanschrift secunet Security Networks AG
Im Teelbruch 116
45219 Essen

Telefon +49 (0) 2054 123-0
Fax +49 (0) 2054 123-456
Internet www.secunet.com
E-Mail investor.relations@secunet.com

3-Monats-Bericht 2002

Kennzahlen

	1.1.-31.3.2002	1.1.-31.3.2001
Umsatz (Tsd. Euro)	4.845	6.477
EBIT (Tsd. Euro)	- 191	- 1.612
Cashflow (Tsd. Euro)	- 1.370	- 1.177
Investitionen (Tsd. Euro)	90	445
Ergebnis je Aktie (Euro)	- 0,01	- 0,15
<hr/>		
Mitarbeiter (Stichtag 31.3.)	194	244

Finanzkalender

2002

29. Mai	Hauptversammlung
8. August	6-Monats-Ergebnisse 2002
14. November	9-Monats-Ergebnisse 2002

2003

Februar	Vorläufige Jahresergebnisse 2002
März	Bilanz-PK, DVFA-Konferenz, Geschäftsbericht 2002
Mai	3-Monats-Ergebnisse 2003
Mai	Hauptversammlung
August	6-Monats-Ergebnisse 2003
November	9-Monats-Ergebnisse 2003

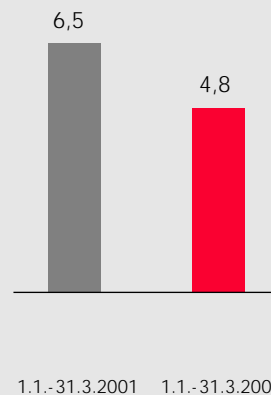
Bericht zum 1. Quartal 2002

Konsolidierung zeigt positive Ergebnisse

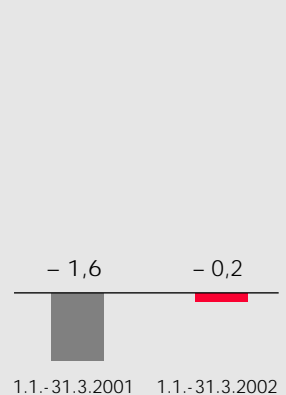
secunet hat im 1. Quartal 2002 einen Umsatz von 4,8 Mio. Euro erzielt. Dies entspricht einem Rückgang des Umsatzes gegenüber dem 1. Quartal 2001 (6,5 Mio. Euro) um 25%. Der Umsatzrückgang liegt im Wesentlichen in der Trennung von unseren Auslandsgesellschaften in den USA, den Niederlanden und Portugal begründet. Die bereinigte Vergleichszahl ohne die genannten Gesellschaften betrug im 1. Quartal 2001 4,9 Mio. Euro.

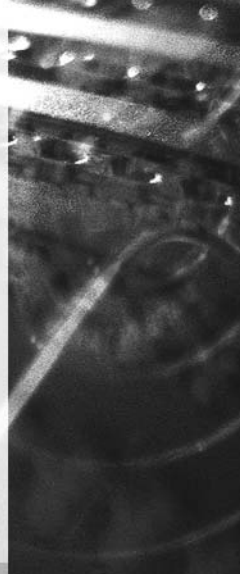
Das operative Ergebnis (EBIT – Earnings before Interest and Taxes) belief sich in den ersten drei Monaten des Jahres 2002 auf - 0,2 Mio. Euro; damit konnte der Verlust gegenüber dem entsprechenden Vorjahreszeitraum (- 1,6 Mio. Euro) um 88% reduziert werden. Diese deutliche Verbesserung des Ergebnisses ist ein klares Zeichen für den erfolgreichen Verlauf des Konsolidierungskurses von secunet.

Umsatz in Mio. Euro



EBIT in Mio. Euro





Unter Berücksichtigung von Finanzergebnis (48 Tsd. Euro) und Steuern (55 Tsd. Euro) ergibt sich für die ersten drei Monate des Geschäftsjahres 2002 ein Nettoergebnis von – 0,1 Mio. Euro und damit ein Ergebnis je Aktie in Höhe von – 0,01 Euro (Januar bis März 2001: – 0,15 Euro). Das Management sieht damit gute Chancen, im gesamten Jahr 2002 wie geplant ein ausgeglichenes Ergebnis zu erzielen.

Erhebliche Kostensenkungen

Die Kosten konnten gegenüber dem Vorjahresquartal erheblich gesenkt werden. Die bedeutendste Position auf der Kostenseite ist dabei der Personalaufwand, der um 22 % zurückging. Darin spiegeln sich die Personalmaßnahmen des vergangenen Jahres wider. secunet hatte per 31. März 2002 eine Mitarbeiterzahl von 194; dies entspricht einem Rückgang von 50 (oder 20 %) gegenüber dem 31. März 2001, an dem 244 Mitarbeiter bei secunet beschäftigt waren.

Die sonstigen betrieblichen Aufwendungen reduzierten sich um 45 %. Damit werden die Resultate des strikten Sparkurses erstmalig im vollen Umfang sichtbar. Die Preise in der IT-Sicherheitsberatung haben sich in den ersten drei Monaten erwartungsgemäß und ohne besondere Auffälligkeiten entwickelt. Die Positionen im Investitionsbereich in Höhe von 0,2 Mio. Euro umfassen

im Wesentlichen die Neuanschaffung und den Ersatz von Hardware, Softwarelizenzen und andere Betriebsausstattung.

Die finanzielle Basis von secunet ist weiterhin solide: Die liquiden Mittel wiesen zum Quartalsende eine Höhe von 6,5 Mio. Euro auf. Bei einer Bilanzsumme von 21,6 Mio. Euro per 31. März 2002 verfügte secunet über eine Eigenkapitalquote von 75 %.

Große Erfolge der Lösungsfamilie SINA

Unseren Auftragsbestand haben wir im 1. Quartal 2002 fast verdoppeln können. Per 31. März 2002 verfügten wir über Aufträge in Höhe von 10,8 Mio. Euro nach 5,5 Mio. Euro zum Jahresende 2001 und 6,7 Mio. Euro per 31. März 2001. Maßgeblichen Anteil an dieser erfreulichen Entwicklung hat unsere Lösungsfamilie zur Sicheren Inter-Netzwerk-Architektur SINA, die wir gemeinsam mit dem Bundesamt für Sicherheit in der Informationstechnik BSI entwickelt haben.



SINA erhielt als bislang einzige internet-basierte Lösung die Zulassung des BSI als geeignet für Verschlusssachen bis einschließlich der Stufe VS-VERTRAULICH. Im einzelnen konnten wir im ersten Quartal den Auftrag einer Bundesbehörde über 4,7 Mio. Euro melden und haben darüber hinaus einen Folgeauftrag des BSI zur Weiterentwicklung von SINA erhalten.

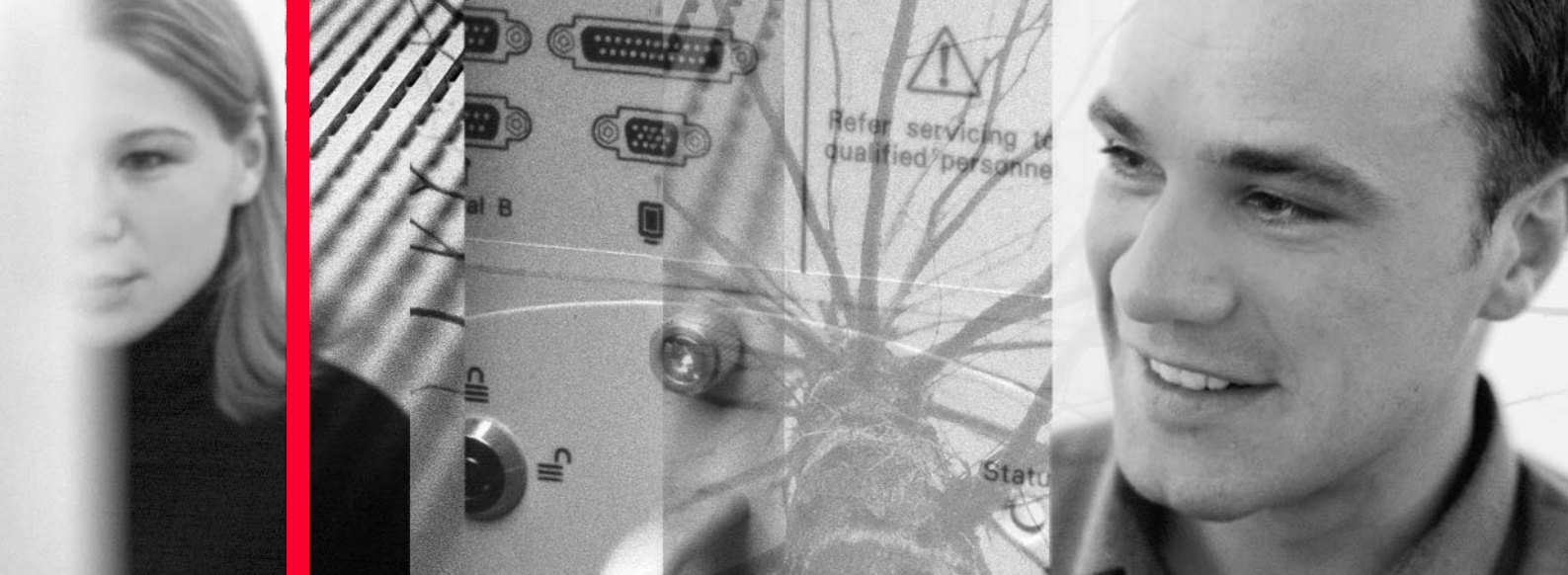
Otto Schily besucht secunet auf der CeBIT 2002

Auf der weltgrößten Computermesse, der CeBIT, haben wir SINA auf unserem Stand gemeinsam mit dem BSI präsentiert. Das Interesse aus der privaten Wirtschaft, aber vor allem auch von staatlicher Seite war erheblich. Der prominenteste Besucher, der sich über die Vorteile von SINA informierte, war der Bundesinnenminister Otto Schily. Neben einem erhöhten Sicherheitbewusstsein in der staatlichen Verwaltung selbst soll die sichere Kommunikation es auch ermöglichen, dass Bürger komfortabel auf elektronischem Weg mit der Verwaltung kommunizieren können. Damit können im Verwaltungsbereich auch erhebliche Kosteneinsparungen realisiert werden.

Nach Umfragen des Handelsblatts und der Unternehmensberatung Mummert & Partner war IT-Sicherheit das wichtigste Thema für die Besucher der CeBIT 2002.

Diese positiven Markttrends fanden an unserem Stand eine Bestätigung: secunet konnte ein Plus von über dreißig Prozent im Hinblick auf qualifizierte Kundenkontakte verzeichnen. Die Schwerpunkte des Interesses lagen dabei – über die Lösungsfamilie SINA hinaus – bei digitalen Unterschriften, Single-sign-on-Lösungen und Security Management.

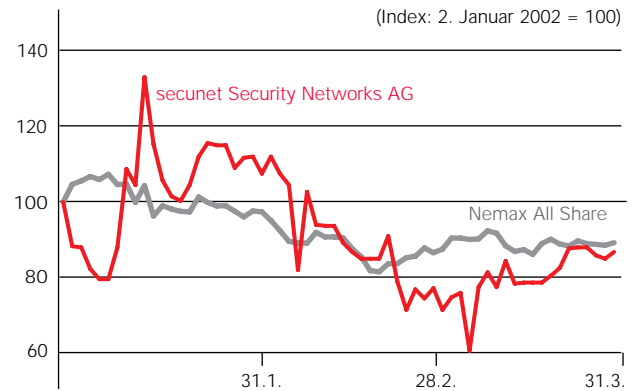
Wichtigste Voraussetzung für die Kunden ist bei jeder Investition in IT-Sicherheit, dass eine unmittelbare Wertschöpfung erfolgt. Dies gilt um so mehr in dem aktuellen konjunkturellen Umfeld, in dem trotz eines großen Interesses an Fragen der IT-Sicherheit unverändert eine bestehende Investitionszurückhaltung zu beobachten ist.



Ziel: Ausgeglichenes Jahresergebnis

secunet verfügt in den bedeutenden Gebieten der IT-Sicherheit – Virtuelle Private Netzwerke, digitale Unterschriften, Security Management – über langjährige Erfahrung auf höchstem technologischen Niveau. Besonders interessant ist zudem die verstärkte Positionierung von secunet im Behördenumfeld. Damit wird eine gewisse Unabhängigkeit von konjunkturellen Einflüssen erreicht. In Verbindung mit der verringerten Kostenbasis ist secunet gut aufgestellt, im laufenden Jahr ein ausgeglichenes Ergebnis zu erzielen. Dies bleibt unser vorrangiges Ziel.

Kursentwicklung der secunet-Aktie (WKN 727650) für den Zeitraum von Januar bis März 2002



Konzern-Bilanz der secunet Security Networks nach IAS

Aktiva	31.3.2002 Euro	31.12.2001 Euro
Kurzfristige Vermögensgegenstände		
Liquide Mittel	6.492.847,04	7.862.476,00
Wertpapiere des Umlaufvermögens	0,00	0,00
Forderungen aus Lieferungen und Leistungen	6.510.658,38	6.249.414,96
Forderungen im Verbundbereich	405.116,26	216.642,75
Vorräte	5.899,97	0,00
Latente Steuern	200.000,00	200.000,00
Rechnungsabgrenzungsposten und sonstige kurzfristige Vermögensgegenstände	338.985,44	334.398,71
Kurzfristige Vermögensgegenstände, gesamt	13.953.507,09	14.862.932,42
Langfristige Vermögensgegenstände		
Sachanlagevermögen	1.869.203,82	1.983.589,61
Immaterielle Vermögensgegenstände	117.237,36	138.402,72
Geschäfts- oder Firmenwerte	0,00	0,00
Finanzanlagen	0,00	0,00
Nach der Equity-Methode bilanzierte Finanzanlagen	0,00	0,00
Ausleihungen	3.735,51	42.910,51
Latente Steuern	5.643.656,53	5.605.737,31
Sonstige Vermögensgegenstände	0,00	0,00
Langfristige Vermögensgegenstände, gesamt	7.676.962,23	7.770.640,15
Aktiva, gesamt	21.630.469,32	22.633.572,57
Passiva		
Kurzfristige Verbindlichkeiten		
Kurzfristiger Anteil der Finanzleasingverbindlichkeiten	141.188,38	188.251,17
Kurzfristige Darlehen und kurzfristiger Anteil an langfristigen Darlehen	0,00	2.172,40
Verbindlichkeiten aus Lieferungen und Leistungen	749.356,66	619.449,47
Verbindlichkeiten im Verbundbereich	24.134,04	41.396,04
Erhaltene Anzahlungen	0,00	0,00
Rückstellungen	1.194.381,04	2.744.200,51
Umsatzabgrenzungsposten	0,00	0,00
Verbindlichkeiten aus Ertragssteuern	0,00	0,00
Sonstige kurzfristige Verbindlichkeiten	1.774.663,81	1.171.583,79
Rechnungsabgrenzungsposten	304.186,53	271.536,85
Kurzfristige Verbindlichkeiten, gesamt	4.187.910,46	5.038.590,23
Langfristige Verbindlichkeiten		
Langfristige Darlehen	0,00	0,00
Langfristige Finanzleasingverpflichtungen	459.172,47	459.172,47
Umsatzabgrenzungsposten	0,00	0,00
Latente Steuern	194.071,76	214.351,61
Pensionsrückstellungen	466.034,31	448.560,00
Langfristige Verbindlichkeiten, gesamt	1.119.278,54	1.122.084,08
Minderheitenanteile	0,00	0,00
Eigenkapital		
Gezeichnetes Kapital	6.500.000,00	6.500.000,00
Kapitalrücklage	21.922.005,80	21.922.005,80
Eigene Anteile	- 85.193,58	- 87.585,49
Bilanzgewinn/Bilanzverlust (inkl. Gewinnrücklagen)	- 12.014.279,85	- 11.926.884,10
Kumuliertes sonstiges Gesamtergebnis	747,95	65.362,05
Eigenkapital, gesamt	16.323.280,32	16.472.898,26
Passiva, gesamt	21.630.469,32	22.633.572,57

Konzern-Gewinn- und Verlustrechnung der secunet Security Networks nach IAS

	1.1. – 31.3.2002	1.1. – 31.3.2001
	Euro	Euro
Umsatzerlöse	4.844.547,78	6.477.147,75
Sonstige betriebliche Erträge	283.364,22	21.875,06
Bestandsveränderungen an fertigen und unfertigen Erzeugnissen	0,00	0,00
Materialaufwand/Aufwand für bezogene Leistungen	- 627.919,41	- 1.376.382,34
Personalaufwand	- 3.164.290,50	- 4.039.065,35
Abschreibungen auf Sachanlagen und immaterielle Vermögensgegenstände	- 222.339,22	- 316.779,19
Abschreibungen auf den Geschäfts- und Firmenwert	0,00	0,00
Abschreibungen auf Finanzanlagen	0,00	0,00
Sonstige betriebliche Aufwendungen	- 1.304.160,27	- 2.378.388,23
Betriebsergebnis	- 190.797,40	- 1.611.592,30
Zinserträge/-aufwendungen	48.289,18	107.417,02
Beteiligungserträge	0,00	0,00
Erträge/Aufwendungen aus nach der Equity-Methode bilanzierten Finanzanlagen	0,00	0,00
Währungsgewinne/-verluste	0,00	0,00
Sonstige Erlöse/Aufwendungen	0,00	0,00
Ergebnis vor Steuern (und Minderheitenanteilen)	- 142.508,22	- 1.504.175,28
Steuern vom Einkommen und Ertrag	55.112,47	541.786,26
Ergebnis vor Minderheitenanteilen	- 87.395,75	- 962.389,02
Minderheitenanteile	0,00	43.662,88
Überschuss/Fehlbetrag	- 87.395,75	- 918.726,14
Ergebnis je Aktie (unverwässert)	- 0,01	- 0,15
Ergebnis je Aktie (verwässert)	- 0,01	- 0,15
Durchschnittlich im Umlauf befindliche Aktien (unverwässert, Stück)	6.473.867	6.500.000
Durchschnittlich im Umlauf befindliche Aktien (verwässert, Stück)	6.500.000	6.500.000

Entwicklung des Konzerneigenkapitals der secunet Security Networks nach IAS

	Gezeichnetes Kapital Euro	Kapital- rücklage Euro	Gewinn/ Verlustvortrag Euro	Überschuss/ Fehlbetrag Euro	Gesamt Euro
Eigenkapital zum 31.12.1999	6.500.000,00	20.102.005,80	- 1.205.198,04	- 2.546.160,83	22.850.646,93
Einzahlung in die Kapitalrücklage	-	1.820.000,00	-	-	1.820.000,00
Gewinn-/Verlustvortrag Vorjahr	-	-	- 2.546.160,83	2.546.160,83	0,00
Überschuss/Fehlbetrag 1.1. – 31.12.2000	-	-	-	- 3.409.613,39	- 3.409.613,39
Eigenkapital zum 31.12.2000	6.500.000,00	21.922.005,80	- 3.751.358,87	- 3.409.613,39	21.261.033,54
Rücklage eigener Anteile	-	- 87.585,49	-	-	- 87.585,49
Währungskursdifferenzen	-	65.362,05	-	-	65.362,05
Gewinn-/Verlustvortrag Vorjahr	-	-	- 3.409.613,39	3.409.613,39	0,00
Überschuss/Fehlbetrag 1.1. – 31.12.2001	-	-	-	- 4.765.911,84	- 4.765.911,84
Eigenkapital zum 31.12.2001	6.500.000,00	21.899.782,36	- 7.160.972,26	- 4.765.911,84	16.472.898,26
Rücklage eigener Anteile	-	2.391,91	-	-	2.391,91
Währungskursdifferenzen	-	- 64.614,10	-	-	- 64.614,10
Gewinn-/Verlustvortrag Vorjahr	-	-	- 4.765.911,84	4.765.911,84	0,00
Überschuss/Fehlbetrag 1.1. – 31.3.2002	-	-	-	- 87.395,75	- 87.395,75
Eigenkapital zum 31.3.2002	6.500.000,00	21.837.560,17	- 11.926.884,10	- 12.014.279,85	16.323.280,32

Konzern-Kapitalflussrechnung der secunet Security Networks nach IAS

	1.1. – 31.3.2002 Euro	1.1. – 31.3.2001 Euro
Cashflow aus betrieblicher Tätigkeit		
Ergebnis	- 87.395,75	- 918.726,14
Anpassungen für:		
Minderheitenanteile	0,00	- 43.662,88
Abschreibungen	222.339,22	316.779,19
Zunahme/Abnahme der Rückstellungen und Wertberichtigungen	- 1.590.544,23	- 1.474.502,47
Gewinn/Verlust aus dem Abgang von Anlagevermögen	0,00	0,00
Währungsgewinne/-verluste	0,00	0,00
Sonstige nicht zahlungswirksame Geschäftsvorfälle	0,00	30.381,13
Veränderungen des Nettoumlaufvermögens	238.936,07	1.358.116,51
Aus betrieblicher Tätigkeit erwirtschaftete/ingesetzte Zahlungsmittel	- 1.216.664,69	- 731.614,66
Cashflow aus der Investitionstätigkeit		
Erwerb von Tochterunternehmen, abzüglich erworbener liquider Mittel	0,00	0,00
Erwerb von Anlagevermögen	- 90.742,08	- 445.296,65
Erlöse aus dem Verkauf von Anlagevermögen	0,00	0,00
Sonstige	0,00	0,00
Für Investitionen eingesetzte Zahlungsmittel	- 90.742,08	- 445.296,65
Cashflow aus der Finanzierungstätigkeit		
Erlöse aus Eigenkapitalzuführungen	0,00	0,00
Einzahlungen aus der Aufnahme von kurz- oder langfristigen Darlehen	0,00	0,00
Auszahlungen aus der Tilgung von Darlehen	0,00	0,00
Auszahlung für Finanzierungsleasing	0,00	0,00
Erwerb eigener Anteile	2.391,91	0,00
Aus der Finanzierungstätigkeit erzielte/ingesetzte Zahlungsmittel	2.391,91	0,00
Wechselkursbedingte Veränderungen der liquiden Mittel	- 64.614,10	0,00
Erhöhung/Verminderung der liquiden Mittel	- 1.369.628,96	- 1.176.911,31
Liquide Mittel zum Beginn der Periode	7.862.476,00	10.891.257,79
Liquide Mittel am Ende der Periode	6.492.847,04	9.714.346,48

Erläuterungen zum Anhang

Bezüglich des Konsolidierungskreises, der Konsolidierungsgrundsätze sowie der Währungsumrechnung sind im Zeitraum von 1. Januar 2002 bis 31. März 2002 keine Änderungen gegenüber den Informationen aus dem Konzernabschluss für das Geschäftsjahr 2001 zu vermerken. Auch die Grundsätze der Rechnungslegung wurden beibehalten.

Die in der Bilanz, Gewinn- und Verlustrechnung, Eigenkapitalentwicklung und Kapitalflussrechnung aufgezeigten Werte entsprechen dem normalen Geschäftsverlauf bei secunet und beinhalten keine außergewöhnlichen Posten. Wesentliche Ereignisse nach dem Abschlussstichtag lagen nicht vor.

Organe der Gesellschaft und Aktienbesitz

	Stück per 31.3.2002 ¹
Aufsichtsrat	
Prof. Dr.-Ing. Werner Hlubek, <i>Vorsitzender</i>	3.199/1.500 ²
Dipl.-Informatiker Klaus März, <i>stellv. Vors.</i>	0
Fritz B. Höring	0
Dr. rer. pol. Elmar Legge	0
Dr. Jürgen Reim	0
Dr.-Ing. Wilhelm Wick	0

Vorstand

Dr. Rainer H. F. Baumgart, <i>Vorsitzender</i>	16.000
Dr. Michael Gehrke (bis 28. Januar 2002)	16.000
Thomas Pleines	16.000

¹ secunet Aktienbesitz

² Wandelschuldverschreibungen