



9-Monats-Bericht 2001

secunet

Kennzahlen

	1.1. – 30.9.2001	1.1. – 30.9.2000
Umsatzerlöse (in Mio. Euro)	16,2	11,0
EBIT (in Mio. Euro)	– 4,3	– 4,2
EBDIT (in Mio. Euro)	– 3,4	– 3,3
Cash Flow (in Mio. Euro)	– 2,3	– 4,9
Investitionen (in Mio. Euro)	1,4	1,2
Ergebnis je Aktie (Euro)	– 0,38	– 0,32
<hr/>		
Mitarbeiter (Stichtag 30.9.)	212	199

Finanzkalender

2002

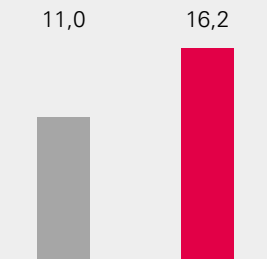
28. Februar	Vorläufige Gesamtjahreszahlen
27. März	Bilanz-Presskonferenz DVFA-Veranstaltung Geschäftsbericht 2001
9. Mai	3-Monats-Ergebnisse 2002
29. Mai	Hauptversammlung
8. August	6-Monats-Ergebnisse 2002
14. November	9-Monats-Ergebnisse 2002

9-Monats-Bericht 2001**Fortsetzung des nachhaltigen Wachstums**


secunet hat ihren Umsatz in der Berichtsperiode (1. Januar bis 30. September 2001) um 47% auf 16,2 Mio. Euro gesteigert (Januar bis September 2000: 11,0 Mio. Euro). 14% davon, entsprechend 2,2 Mio. Euro, wurden von den ausländischen Gesellschaften erzielt. Das operative Ergebnis (EBIT – Earnings before Interest and Taxes) belief sich in den ersten neun Monaten auf –4,3 Mio. Euro; dies bedeutet eine Ausweitung des Verlustes um 4% gegenüber dem entsprechenden Vorjahreszeitraum (–4,2 Mio. Euro). Die ausländischen Gesellschaften hatten mit einem EBIT von –1,4 Mio. Euro einen Anteil von 33% am Verlust.

Unter Berücksichtigung von Finanzergebnis (0,3 Mio. Euro), Minderheitenanteil (0,1 Mio. Euro) und latenten Steuern (1,5 Mio. Euro) ergibt sich für die ersten neun Monate des Geschäftsjahres ein Nettoergebnis von –2,4 Mio. Euro und damit ein Ergebnis je Aktie in Höhe von –0,38 Euro (Januar bis September 2000: –0,32 Euro).

Im dritten Quartal 2001 hat secunet 13.353 Aktien zu einem Kurs von durchschnittlich 3,76 Euro zurückgekauft.

Umsatz in Mio. Euro

1.1.-30.9.2000 1.1.-30.9.2001

EBIT in Mio. Euro

1.1.-30.9.2000 1.1.-30.9.2001




Dieser Kauf erfolgte im Rahmen des auf der Hauptversammlung vom 29. Mai 2001 genehmigten Aktienrückkaufs von bis zu 106.500 Aktien zur Bedienung von Mitarbeiteroptionen und Wandelschuldverschreibungen für den Aufsichtsrat.

Die Kostenseite ist im Verlauf der Berichtsperiode durch Personalabbau und eine Reduktion von Sachkosten gekennzeichnet. Erwartungsgemäß und ohne besondere Auffälligkeiten haben sich die Preise in den ersten neun Monaten entwickelt. Die Positionen im Investitionsbereich in Höhe von 1,4 Mio. Euro umfassen im Wesentlichen die Neuananschaffung und den Ersatz von Hardware, Softwarelizenzen und anderer Betriebsausstattung. Die liquiden Mittel weisen per 30. September 2001 eine Höhe von 7,2 Mio. Euro auf. Bei einer Bilanzsumme von 24,5 Mio. Euro per 30. September 2001 verfügt secunet über eine solide Eigenkapitalquote von 77 %.

Schwache Konjunktur hinterlässt Spuren

Betrachtet man das dritte Quartal (1. Juli bis 30. September) 2001 isoliert, zeigen die erreichten Umsatz- und Ergebniszahlen, dass secunet sich dem schwachen konjunkturellen Umfeld nicht entziehen konnte. Mit einem



Umsatz von 4,5 Mio. Euro konnte der Wert des dritten Quartals 2000 (4,7 Mio. Euro) nicht ganz erreicht werden. Das EBIT im dritten Quartal 2001 liegt bei –1,4 Mio. Euro (3. Quartal 2000: –1,0 Mio. Euro), das Nettoergebnis beträgt –0,8 Mio. Euro (3. Quartal 2000: –0,5 Mio. Euro), entsprechend einem Ergebnis je Aktie in Höhe von –0,12 Euro (3. Quartal 2000: –0,08 Euro).

Der Auftragsbestand in Höhe von 6,0 Mio. Euro per 30. September 2001 (30. September 2000: 6,6 Mio. Euro) deutet darauf hin, dass das traditionell umsatzstärkste vierte Quartal im laufenden Jahr relativ verhalten ausfallen wird.

Vertiefung der Restrukturierungsmaßnahmen

Um die Ergebnissituation signifikant zu verbessern, wird sich secunet zum Ende des Jahres von der amerikanischen Tochter seculab Inc., der secunet Security Networks Nederland B.V. und der safenet/secunet Seguranca de Sistemas de Informacao Lda. in Portugal trennen. Dieser klare Schritt liegt in deutlichen Planunterschreitungen der ausländischen Gesellschaften begründet, die zu einer unbefriedigenden Ertragslage im Konzern geführt haben und auf absehbare Zeit auch keine grundlegende Verbesserung erwarten lassen.



Durch die Trennung von den Auslandsgesellschaften wird die Restrukturierung bei secunet konsequent fortgesetzt. Die Kosten, die bei secunet zum größten Teil aus Personalaufwand bestehen, werden damit über die bereits eingeleiteten Personalmaßnahmen hinaus um über 1 Mio. Euro p.a. entlastet. Zum Ende des Quartals hatte secunet 212 Beschäftigte. Dies entspricht zwar einem Plus von 13 Mitarbeitern (bzw. 6,5 %) gegenüber dem 30. September 2000 (199 Mitarbeiter); im Vergleich zum Beginn des Jahres hat secunet die Personalstärke allerdings um 28 Mitarbeiter (bzw. 12 %) verringert.

Insgesamt erwartet das Management für das laufende Jahr ein Umsatzwachstum von etwa 20 Prozent auf 21 Mio. Euro und ein EBIT von knapp –7 Mio. Euro. Im EBIT ist dabei die zusätzliche Ergebnisbelastung durch die Trennung von den Auslandsgesellschaften enthalten. Dieser Betrag in Höhe von voraussichtlich 2,1 Mio. Euro wird die Liquidität nicht belasten. Das um den beschriebenen Sondereffekt bereinigte EBIT wird für das Jahr 2001 in einer Bandbreite von –4,5 und –5 Mio. Euro liegen.



SYSTEMS 2001 – Positive Signale von der Messe

Der Markt für IT-Sicherheits-Dienstleistungen wird nach jüngsten Untersuchungen der Metagroup auch in den nächsten vier Jahren mit durchschnittlich 26 % wachsen. Diese positiven Prognosen fanden auf der SYSTEMS in München vom 15. bis 19. Oktober 2001 eine Bestätigung: Der IT-Security-Bereich gehörte zu den meistbesuchten der gesamten Messe.

Bei der Vielzahl der interessanten Kundengespräche auf dem secunet-Stand wurde deutlich, dass IT-Sicherheit ein Top-Thema für alle Branchen ist. Die Erwartungen an externe Dienstleister sind dabei hoch: Erstens wird absolute Vertrauenswürdigkeit verlangt. Zweitens geht der Trend in die Richtung einer ganzheitlichen Betreuung, da das Angebot sämtlicher Leistungen aus einer Hand dem Kunden Zeit und Geld spart. Drittens werden Lösungen auf höchstem technischen Niveau gesucht, denn nur diese können das erforderliche Vertrauen in die neuen Kommunikationsmedien gewährleisten.



Hervorragende Positionierung

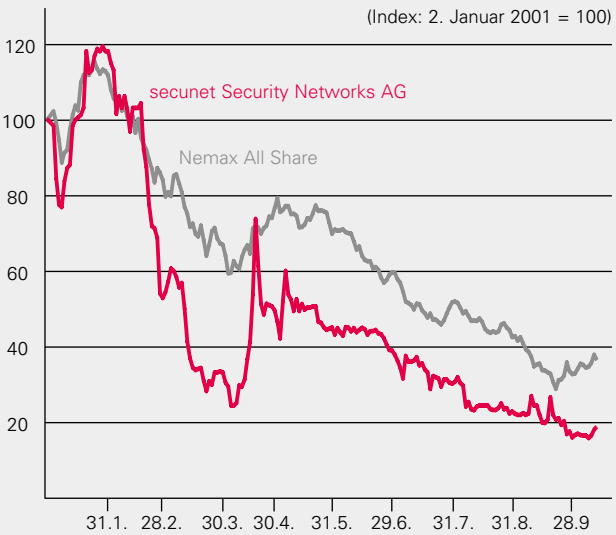
Die Positionierung von secunet entspricht exakt den Kundenbedürfnissen. secunet deckt die gesamte Leistungsbreite der IT-Sicherheit ab und kann als herstellernerutraler Dienstleister jedem Kunden die individuell besten Produkte anbieten und integrieren. Darüber hinaus ist secunet durch ihr großes Know-how auch in der Lage, Lösungen zu entwickeln, deren Leistungsmerkmale über diejenigen der am Markt verfügbaren Produkte liegen.

secunet hat im Auftrag des Bundesamtes für Sicherheit in der Informationstechnik (BSI) ein VPN (Virtuelles Privates Netzwerk) entwickelt, das die sehr hohen Sicherheitsstandards des BSI erfüllt. Das Projekt mit dem Namen SINA (Sichere Netzanbindung) hat mittlerweile einen hohen Reifegrad erreicht, so dass secunet und das BSI die gesamte Lösungsfamilie auf der Messe präsentieren konnten. Das Interesse von Behörden und Blue-chip-Unternehmen der Industrie war ausgesprochen hoch.

Insgesamt kann secunet eine positive Bilanz der SYSTEMS ziehen. Mit ihrer strategischen Fokussierung auf ganzheitliche Lösungen und Hochtechnologie ist secunet hervorragend positioniert, um weiterhin stark zu wachsen. Dies auch profitabel zu tun, dafür sind jetzt die Weichen gestellt.



**Kursentwicklung der secunet-Aktie (WKN 727650)
für den Zeitraum vom 1. Januar bis 12. Oktober 2001**



Konzern-Bilanz der secunet Security Networks nach IAS

Aktiva

Kurzfristige Vermögensgegenstände

Liquide Mittel

Wertpapiere des Umlaufvermögens

Forderungen aus Lieferungen und Leistungen

Forderungen im Verbundbereich

Vorräte

Latente Steuern

Rechnungsabgrenzungsposten und sonstige kurzfristige

Vermögensgegenstände

Kurzfristige Vermögensgegenstände, gesamt

Langfristige Vermögensgegenstände

Sachanlagevermögen

Immaterielle Vermögensgegenstände

Geschäfts- oder Firmenwerte

Finanzanlagen

Nach der Equity-Methode bilanzierte Finanzanlagen

Ausleihungen

Latente Steuern

Sonstige Vermögensgegenstände

Langfristige Vermögensgegenstände, gesamt

Aktiva, gesamt

Passiva

Kurzfristige Verbindlichkeiten

Kurzfristiger Anteil der Finanzleasingverbindlichkeiten

Kurzfristige Darlehen und kurzfristiger Anteil an langfristigen Darlehen

Verbindlichkeiten aus Lieferungen und Leistungen

Verbindlichkeiten im Verbundbereich

Erhaltene Anzahlungen

Rückstellungen

Umsatzabgrenzungsposten

Verbindlichkeiten aus Ertragssteuern

Latente Steuern

Sonstige kurzfristige Verbindlichkeiten

Rechnungsabgrenzungsposten

Kurzfristige Verbindlichkeiten, gesamt

Langfristige Verbindlichkeiten

Langfristige Darlehen

Langfristige Finanzleasingverpflichtungen

Umsatzabgrenzungsposten

Latente Steuern

Pensionsrückstellungen

Langfristige Verbindlichkeiten, gesamt

Minderheitenanteile

Eigenkapital

Gezeichnetes Kapital

Kapitalrücklagen

Eigene Anteile

Bilanzgewinn / Bilanzverlust (inkl. Gewinnrücklagen)

Kumuliertes sonstiges Gesamtergebnis

Eigenkapital, gesamt

Passiva, gesamt

30.9.2001 Euro	31.12.2000 Euro
7.200.275,66	10.891.257,79
0,00	0,00
6.736.697,85	9.223.341,21
117.648,78	241.495,16
986,78	0,00
713.250,00	0,00
389.104,75	359.294,65
15.157.963,82	20.715.388,81
2.154.527,14	1.773.025,81
147.577,90	239.437,36
577.960,67	669.104,00
38.525,38	38.524,73
0,00	0,00
96.008,42	32.115,05
6.294.350,87	5.299.891,82
0,00	0,00
9.308.950,38	8.052.098,77
24.466.914,20	28.767.487,58
0,00	0,00
10.295,50	560,73
660.866,27	2.792.950,42
353.057,41	382.208,32
0,00	0,00
1.699.730,89	2.208.384,48
0,00	0,00
0,00	0,00
0,00	0,00
1.973.319,40	1.377.663,47
137.894,22	0,00
4.835.163,69	6.761.767,42
0,00	0,00
0,00	0,00
0,00	0,00
358.041,54	156.103,99
398.752,00	361.464,44
756.793,54	517.568,43
110.719,21	227.118,19
6.500.000,00	6.500.000,00
21.922.005,80	21.922.005,80
- 50.151,49	0,00
- 9.601.528,17	- 7.160.972,26
- 6.088,38	0,00
18.764.237,76	21.261.033,54
24.466.914,20	28.767.487,58

Entwicklung des Konzerneigenkapitals der secunet Security Networks nach IAS

	Gezeichnetes Kapital Euro
Eigenkapital zum 31.12.1999	6.500.000,00
Verlustvortrag	—
Einzahlung in die Kapitalrücklage	—
Überschuss / Fehlbetrag 1.1. – 30.9.2000	—
Eigenkapital zum 30.9.2000	6.500.000,00
Überschuss / Fehlbetrag 1.10 – 31.12.2000	—
Eigenkapital zum 31.12.2000	6.500.000,00
Auszahlung für eigene Anteile	—
Differenzen aus Währungsumrechnungen	—
Verlustvortrag	—
Überschuss / Fehlbetrag 1.1. – 30.9.2001	—
Eigenkapital zum 30.9.2001	6.500.000,00

Konzern-Gewinn- und Verlustrechnung der secunet Security Networks nach IAS

Umsatzerlöse
Sonstige betriebliche Erträge
Bestandsveränderungen an fertigen und unfertigen Erzeugnissen
Andere aktivierte Eigenleistungen
Materialaufwand / Aufwand für bezogene Leistungen
Personalaufwand
Abschreibungen auf Sachanlagen und immaterielle Vermögensgegenstände
Abschreibungen auf den Geschäfts- und Firmenwert
Sonstige betriebliche Aufwendungen
Betriebsergebnis
Zinserträge / -aufwendungen
Beteiligungserträge
Erträge / Aufwendungen aus nach der Equity-Methode bilanzierten Finanzanlagen
Währungsgewinne / -verluste
Sonstige Erlöse / Aufwendungen
Ergebnis vor Steuern und Minderheitenanteilen
Steuern vom Einkommen und Ertrag
Außerordentliche Erträge / Aufwendungen
Ergebnis vor Minderheitenanteilen
Minderheitenanteile
Überschuss / Fehlbetrag
Ergebnis je Aktie (unverwässert)
Ergebnis je Aktie (verwässert)
Durchschnittliche im Umlauf befindliche Aktien (unverwässert, Stück)
Durchschnittliche im Umlauf befindliche Aktien (verwässert, Stück)

Kapital- rücklage Euro	Verlust- vortrag Euro	Überschuss/ Fehlbetrag Euro	Gesamt Euro
20.102.005,80	- 1.205.198,04	- 2.546.160,83	22.850.646,93
—	- 3.751.358,87	3.751.358,87	0,00
1.820.000,00	—	—	1.820.000,00
—	—	- 2.089.849,66	- 2.089.849,66
21.922.005,80	- 3.751.358,87	- 2.089.849,66	22.580.797,27
—	—	- 1.319.763,73	- 1.319.763,73
21.922.005,80	- 3.751.358,87	- 3.409.613,39	21.261.033,54
- 50.151,49	—	—	- 50.151,49
- 6.088,38	—	—	- 6.088,38
—	- 7.160.972,26	7.160.972,26	0,00
—	—	- 2.440.555,91	- 2.440.555,91
21.865.765,93	- 10.912.331,13	1.310.802,96	18.764.237,76

1.7. – 30.9.2001 Euro	1.7. – 30.9.2000 Euro	1.1. – 30.9.2001 Euro	1.1. – 30.9.2000 Euro
4.480.626,68	4.709.183,26	16.199.943,26	11.006.226,51
36.882,88	72.402,43	126.559,56	87.423,24
0,00	0,00	0,00	0,00
0,00	0,00	0,00	0,00
- 436.972,86	- 362.141,43	- 2.062.377,37	- 1.058.554,56
- 3.534.502,58	- 3.052.936,11	- 11.569.995,61	- 8.505.098,65
- 301.549,51	- 402.146,29	- 880.600,10	- 831.358,74
- 48.241,63	0,00	- 144.724,89	0,00
- 1.563.364,26	- 1.985.055,37	- 5.989.216,99	- 4.868.656,81
- 1.367.121,28	- 1.020.693,51	- 4.320.412,14	- 4.170.019,01
70.679,07	143.092,83	282.438,89	425.653,65
0,00	0,00	0,00	0,00
0,00	0,00	0,00	0,00
0,00	0,00	0,00	0,00
0,00	0,00	0,00	0,00
- 1.296.442,21	- 877.600,68	- 4.037.973,25	- 3.744.365,36
493.244,83	387.583,12	1.505.771,50	1.654.515,70
- 24.753,14	0,00	- 24.753,14	0,00
- 827.950,52	- 490.017,56	- 2.556.954,89	- 2.089.849,66
32.453,87	0,00	116.398,98	0,00
- 795.496,65	- 490.017,56	- 2.440.555,91	- 2.089.849,66
- 0,12	- 0,08	- 0,38	- 0,32
- 0,12	- 0,08	- 0,38	- 0,32
6.493.649	6.500.000	6.497.883	6.500.000
6.493.649	6.500.000	6.497.883	6.500.000

Konzern-Kapitalflussrechnung der secunet Security Networks nach IAS

Cashflow aus betrieblicher Tätigkeit

Ergebnis

Anpassungen für:

Minderheitenanteile

Abschreibungen

Zunahme / Abnahme der Rückstellungen und Wertberichtigungen

Gewinn / Verlust aus dem Abgang von Anlagevermögen

Währungsgewinne / -verluste

Sonstige (nicht zahlungswirksame Geschäftsvorfälle)

Veränderungen des Nettoumlaufvermögens

Aus betrieblicher Tätigkeit eingesetzte Zahlungsmittel

Cashflow aus der Investitionstätigkeit

Erwerb von Tochterunternehmen, abzüglich erworbener liquider Mittel

Erlöse aus dem Verkauf von Tochterunternehmen,
abzüglich übertragener liquider Mittel

Erwerb von Anlagevermögen

Erlöse aus dem Verkauf von Anlagevermögen

Sonstige

Für Investitionen eingesetzte Zahlungsmittel

Cashflow aus der Finanzierungstätigkeit

Erlöse aus Eigenkapitalzuführungen

Einzahlungen aus der Aufnahme von kurz- oder langfristigen Darlehen

Auszahlungen aus der Tilgung von Darlehen

Auszahlungen für Finanzierungsleasing

Erwerb eigener Anteile

Rückgang / Anstieg der sonstigen kurzfristigen Finanzforderungen

Sonstige

Aus der Finanzierungstätigkeit erzielte / eingesetzte Zahlungsmittel

Wechselkursbedingte Veränderungen der liquiden Mittel

Erhöhung / Verminderung der liquiden Mittel

Liquide Mittel zum Beginn der Periode

Liquide Mittel am Ende der Periode

Erläuterungen zum Anhang

Bezüglich des Konsolidierungskreises, der Konsolidierungsgrundsätze sowie der Währungsumrechnung sind im Zeitraum von 1. Januar bis 30. September 2001 keine Änderungen gegenüber dem Konzernabschluss für das Geschäftsjahr 2000 zu vermerken. Auch die Grundsätze der Rechnungslegung wurden beibehalten. Die in der Bilanz, Gewinn- und Verlustrechnung, Kapitalflussrechnung und Eigenkapitalentwicklung aufgezeigten Werte entsprechen dem normalen Geschäftsverlauf bei secunet und beinhalten keine außergewöhnlichen Posten. secunet wird sich zum Ende des Jahres von den Tochtergesellschaften in USA, den Niederlanden und Portugal trennen. Dies wird den Konsolidierungskreis verkleinern. Die Niederlassung in Prag wird im vierten Quartal 2001 als eigenständige Gesellschaft, secunet s.r.o., ausgegliedert.

1.1. – 30.9.2001 Euro	1.1. – 30.9.2000 Euro
- 2.440.555,91	- 2.089.849,66
- 116.398,98	0,00
1.025.324,99	831.358,74
- 1.977.137,53	- 1.376.991,07
0,00	0,00
0,00	0,00
91.143,33	0,00
1.161.742,72	- 2.283.005,15
- 2.255.881,38	- 4.918.487,14
0,00	0,00
0,00	0,00
- 1.378.860,88	- 1.189.958,50
0,00	0,00
0,00	0,00
- 1.378.860,88	- 1.189.958,50
0,00	1.950.000,00
0,00	0,00
0,00	0,00
0,00	0,00
- 50.151,49	0,00
0,00	2.677.015,96
0,00	0,00
- 50.151,49	4.627.015,96
- 6.088,38	0,00
- 3.690.982,13	- 1.481.429,68
10.891.257,79	10.844.030,24
7.200.275,66	9.362.600,56

Organe der Gesellschaft und Aktienbesitz

	Stück per 30.9.2001 *
Aufsichtsrat	
Prof. Dr.-Ing. Werner Hlubek, <i>Vorsitzender</i>	1.199
Dipl.-Informatiker Klaus März, <i>stellv. Vors.</i>	0
Prof. Dr.-Ing. Hartmut Griepentrog	1.375
Dr. rer. pol. Elmar Legge	0
Dipl.-Kfm. Manfred W. Saake	0
Dr. rer. pol. Gerd Wiedemann	1.500
Vorstand	
Dr. Rainer H. F. Baumgart, <i>Vorsitzender</i>	16.000
Dr. Michael Gehrke (bis 31. März 2002)	16.000
Thomas Pleines	16.000

* **secunet Aktienbesitz:** Dem Aufsichtsrat und Vorstand wurden keine Optionsrechte für den Bezug von secunet-Aktien eingeräumt



Kontakt

Firmenanschrift

secunet Security Networks AG
Im Teelbruch 116
45219 Essen

Telefon

+49 (0) 2054 123-101

Fax

+49 (0) 2054 123-456

Internet

www.secunet.com

E-Mail

investor.relations@secunet.com