



secunet

#### **Kontakt**

Firmenanschrift

secunet Security Networks AG  
Im Teelbruch 116  
45219 Essen

Telefon

+49 (0) 2054 123-101

Fax

+49 (0) 2054 123-456

Internet

[www.secunet.de](http://www.secunet.de)

E-Mail

[investor.relations@secunet.com](mailto:investor.relations@secunet.com)

## **Bericht zum 1. Quartal 2001**



secunet

**Kennzahlen**

	1.1.-31.3.2001	1.1.-31.3.2000
Umsatz (TEUR)	6.477	2.639
EBIT (TEUR)	- 1.612	- 1.568
Cash Flow (TEUR)	- 1.177	706
Investitionen (TEUR)	445	200
Ergebnis je Aktie (EUR)	- 0,15	- 0,12
Mitarbeiter (Stichtag 31.3.)	244	159

**Finanzkalender**

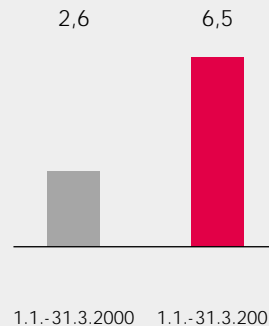
29. Mai 2001	Hauptversammlung, Zeche Zollverein (Essen)
9. August 2001	Ergebnisse zum 2. Quartal 2001
15. November 2001	Ergebnisse zum 3. Quartal 2001

**Bericht zum 1. Quartal 2001**

**Dynamisches Wachstum**

secunet ist gut in das neue Jahr gestartet. Der Umsatz im ersten Quartal konnte gegenüber dem ersten Quartal 2000 um 145% auf 6,5 Mio. Euro gesteigert werden (1. Quartal 2000: 2,6 Mio. Euro). Im 1. Quartal 2001 wurde dabei ein operatives Ergebnis (EBIT – Earnings before Interest and Taxes) von – 1,6 Mio. Euro erzielt. Dieses Ergebnis liegt damit auf dem Niveau des entsprechenden Vorjahreszeitraumes (– 1,6 Mio. Euro). Unter Berücksichtigung der Zinseinnahmen von 0,1 Mio. Euro und der latenten Steuern von 0,5 Mio. Euro ergibt sich ein Nettoergebnis von – 1,0 Mio. Euro (1. Quartal 2000: – 0,8 Mio. Euro). Das Ergebnis je Aktie beträgt damit – 0,15 Euro (1. Quartal 2000: – 0,12 Euro).

Umsatz in Mio. Euro



EBIT in Mio. Euro





### Zwischenziel erreicht

Vor dem Hintergrund des erfolgreichen Geschäftsverlaufs halten wir an unserer Planung für das Gesamtjahr 2001 fest, ein Umsatzwachstum von mindestens 40% und ein insgesamt ausgeglichenes Ergebnis zu erreichen.

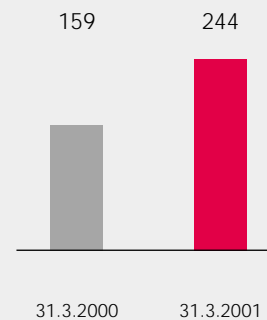
Unsere Aktivitäten stehen dabei auf einem soliden finanziellen Fundament. Am Ende des Quartals verfügen wir bei einer Bilanzsumme von 26,2 Mio. Euro über eine Eigenkapitalquote von 78%. Die liquiden Mittel wiesen zum 31. März 2001 eine Höhe von 9,7 Mio. Euro auf.

### Steigende Profitabilität der Mitarbeiter

Am 31. März 2001 waren 244 Mitarbeiter im Unternehmen beschäftigt; dies entspricht einem Plus von 85 bzw. 53% im Vergleich zum 31. März des Vorjahres (159 Mitarbeiter); deutlich wird allerdings, dass wir den notwendigen Mitarbeiteraufbau bereits im Jahr 2000 vorgenommen haben (per 31.12.2000: 240 Mitarbeiter). Nachdem wir im vergangenen Jahr mit einem Personalzuwachs von über 60% die

Basis für ein weiteres Wachstum gelegt haben, liegt unser Fokus im laufenden Geschäftsjahr auf der Ausschöpfung der geschaffenen Potenziale. Unterstützt durch ein detailliertes Steuerungssystem sind wir in der Lage, eine optimale Auslastung der Mitarbeiter gemäß ihrer Qualifikationen sicherzustellen und damit unser profitables Wachstum voranzutreiben.

### Mitarbeiter





### Deutliche Verbreiterung der Kundenbasis

Im Zeitraum von Januar bis März 2001 konnten wir wiederum eine Vielzahl interessanter Neukunden akquirieren. Wir betreuen mittlerweile mehr als 200 renommierte Kunden aus den Bereichen der Telekommunikation, Industrie und Finanzdienstleistung. So haben wir im ersten Quartal 2001 die Dresdner Bank AG und die niederländische ING Groep B.V. als Kunden gewinnen können. Mit diesen führenden Unternehmen ist es uns einmal mehr gelungen, internationale Großkonzerne, die höchste Anforderungen an die Informationssicherheit stellen, von unseren hochwertigen und kompletten Lösungen im Bereich der Informationssicherheit zu überzeugen.

Um unseren Kunden die bestmöglichen Lösungen bieten zu können, haben wir im ersten Quartal 2001 unser Partnernetzwerk weiter ausgebaut. Im Einzelnen haben wir mit Biodata Information Technology und mit Utimaco Safeware Kooperationsverträge geschlossen. Mit diesen beiden renommierten Herstellern ergeben sich erhebliche Synergiepotenziale bei der umfassenden Gestaltung von Sicherheitslösungen für Kunden im In- und Ausland. Gemeinsam

mit Utimaco Safeware haben wir bereits im Dezember letzten Jahres einen Großauftrag in den Niederlanden in Höhe von 2,7 Mio. Euro erhalten. Per 31. März 2001 verfügten wir über einen Auftragsbestand von 6,7 Mio. Euro.

### Gute Marktperspektiven in der Informationssicherheit

Auf der CeBIT in Hannover haben wir vom 22. bis 28. März ein erhebliches Interesse an allen Fragen der Informationssicherheit feststellen können. Dies gilt insbesondere für die Abbildung von Geschäftsprozessen über neue Kommunikationsmedien. Die herausragenden Kosteneinsparpotenziale sowie die Möglichkeiten zur Erschließung neuer Geschäftsfelder und Märkte über das Internet werden von allen Beteiligten anerkannt. Das herausragende Hindernis sehen die Verantwortlichen in den Unternehmen dabei in den ungelösten Sicherheitsfragen.

Vor diesem Hintergrund sind die Perspektiven für die Informationssicherheit unverändert gut. Metagroup rechnet mit einem Marktwachstum von 30 bis 40% p.a. bis zum Jahr 2004. Innerhalb des Marktes für Informationssicherheit




kristallisiert es sich in einem zunehmenden Maße heraus, dass große Unternehmen ganzheitlich und international betreut werden wollen und zudem die Gewähr benötigen, dass sie technologisch höchstwertige Lösungen erhalten. Als Dienstleister, der alle Aspekte der IT-Sicherheit abdeckt, ist secunet hier ausgezeichnet positioniert. Durch die Errichtung internationaler Stützpunkte – unter anderem in den USA – haben wir eine gute Basis, unsere Kunden auch über die Grenzen hinweg zu betreuen.

#### Weiterer Ausbau unserer führenden Position

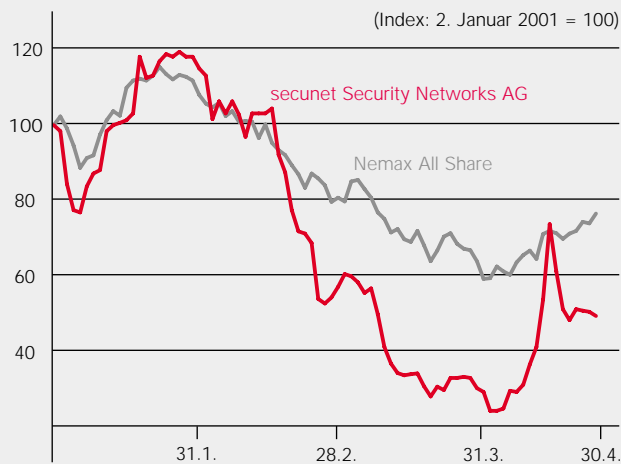
secunet bietet integrierte Lösungen und passt diese individuell an die bestehende Unternehmensinfrastruktur an. Dieser ganzheitliche Ansatz verschafft secunet einen deutlichen Vorsprung im Wettbewerb. Dies gilt insbesondere für die hochkomplexen Bereiche der Virtuellen Privaten Netzwerke (VPN), Public-Key-Infrastrukturen (PKI) und das

Security Management. Gerade im Bereich der regulierten PKI, z. B. nach der europäischen Signaturrechtlinie, dem deutschen Signaturgesetz oder auch dem globalen Bankensstandard Identrus, hat secunet seine führende Position weiter ausbauen können.

Unsere ausgezeichnete Positionierung in einem insgesamt stark wachsenden Markt hat sich im ersten Quartal 2001 in einer erfolgreichen Entwicklung niedergeschlagen. Mit den erreichten Zahlen verfügen wir über eine gute Basis auf dem Weg zum führenden europäischen IT-Sicherheitsdienstleister.



### Kursentwicklung der secunet-Aktie (WKN 727650) für den Zeitraum vom 1. Januar bis 30. April 2001



### Organe der Gesellschaft und Aktienbesitz

#### Aufsichtsrat

Prof. Dr.-Ing. Werner Hlubek, *Vorsitzender*  
(1.199 Stück\*)

Dipl.-Informatiker Klaus März, *stellvertretender Vorsitzender*

Prof. Dr.-Ing. Hartmut Griepentrog  
(1.375 Stück\*)

Dr. rer. pol. Elmar Legge

Dipl.-Kfm. Manfred W. Saake

Dr. rer. pol. Gerd Wiedemann  
(1.500 Stück\*)

#### Vorstand

Dr. Rainer H. F. Baumgart, *Vorstandssprecher*  
(16.000 Stück\*)

Dr. Michael Gehrke, *Marketing, Vertrieb*  
(16.000 Stück\*)

Thomas Pleines, *Finanzen, Controlling, Personal*  
(16.000 Stück\*)

\*) Aktienbesitzzahl per 31.3.2001

Konzern-Bilanz der secunet Security Networks  
zum 31. März 2001 nach IAS

Aktiva	31.3.2001 Euro	31.3.2000 Euro
<b>Anlagevermögen</b>		
<b>Immaterielle Vermögensgegenstände</b>		
Goodwill	706.425,25	0,00
Badwill	– 67.702,38	0,00
Konzessionen, gewerbliche Schutzrechte und ähnliche Rechte und Werte sowie Lizenzen an solchen Rechten und Werten	244.909,80	137.397,93
	<b>883.632,67</b>	<b>137.397,93</b>
<b>Sachanlagen</b>		
Andere Anlagen, Betriebs- und Geschäftsausstattung	1.898.543,91	1.294.965,31
	<b>1.898.543,91</b>	<b>1.294.965,31</b>
<b>Finanzanlagen</b>		
Ausleihungen an verbundene Unternehmen	1.815,08	0,00
Beteiligungen	38.525,37	0,00
Sonstige Ausleihungen	27.826,25	5.073,04
AHV Deckungskapital	0,00	15.287,31
	<b>68.166,70</b>	<b>20.360,35</b>
<b>Summe Anlagevermögen</b>	<b>2.850.343,28</b>	<b>1.452.723,59</b>
<b>Umlaufvermögen</b>		
<b>Vorräte</b>		
Waren	0,00	48.664,97
Geleistete Anzahlungen	0,00	15.898,62
	<b>0,00</b>	<b>64.563,59</b>
Erhaltene Anzahlungen	0,00	– 33.112,19
	<b>0,00</b>	<b>31.451,40</b>
<b>Forderungen und sonstige Vermögensgegenstände</b>		
Forderungen aus Lieferungen und Leistungen*	7.414.901,28	5.201.348,07
Forderungen gegen verbundene Unternehmen*	240.995,62	5.127.245,78
Sonstige Vermögensgegenstände*	194.283,33	101.146,44
<b>Flüssige Mittel</b>	<b>9.714.346,48</b>	<b>11.550.040,92</b>
<b>Summe Umlaufvermögen</b>	<b>17.564.526,71</b>	<b>22.011.232,61</b>
<b>Rechnungsabgrenzungsposten</b>	<b>93.136,67</b>	<b>83.183,96</b>
<b>Aktive latente Steuern</b>	<b>5.656.155,11</b>	<b>3.203.258,04</b>
<b>Summe Aktiva</b>	<b>26.164.161,77</b>	<b>26.750.398,20</b>

**Passiva**

<b>Eigenkapital</b>		
Gezeichnetes Kapital	6.500.000,00	6.500.000,00
Kapitalrücklage	21.922.005,80	21.922.005,80
Verlustvortrag	– 7.160.972,26	– 3.751.358,86
Konzernanteil am Quartalsergebnis	– 918.726,14	– 796.073,05
	<b>20.342.307,40</b>	<b>23.874.573,89</b>
<b>Anteile anderer Gesellschafter</b>		
Kapital und Rücklagen	245.000,00	0,00
Gewinne/Verluste	– 61.544,69	0,00
	<b>183.455,31</b>	<b>0,00</b>
<b>Rückstellungen</b>		
Rückstellungen für Pensionen und ähnliche Verpflichtungen	373.893,44	326.550,65
Sonstige Rückstellungen	1.233.820,29	787.713,66
	<b>1.607.713,73</b>	<b>1.114.264,31</b>
<b>Verbindlichkeiten</b>		
Verbindlichkeiten gegenüber Kreditinstituten*	18.479,96	0,00
Verbindlichkeiten aus Lieferungen und Leistungen*	1.260.477,84	711.890,92
Verbindlichkeiten gegenüber verbundenen Unternehmen*	55.255,48	75.027,19
Sonstige Verbindlichkeiten*	2.518.048,92	963.505,86
	<b>3.852.262,20</b>	<b>1.750.423,97</b>
<b>Rechnungsabgrenzungsposten</b>	<b>178.423,13</b>	<b>11.136,03</b>
<b>Summe Passiva</b>	<b>26.164.161,77</b>	<b>26.750.398,20</b>

\* Restlaufzeit < 1 Jahr

**Konzern-Gewinn- und Verlustrechnung der secunet Security Networks  
für den Zeitraum vom 1. Januar bis 31. März 2001 nach IAS**

	1.1.-31.3.2001	1.1.-31.3.2000
	Euro	Euro
<b>Umsatzerlöse</b>	<b>6.477.147,75</b>	<b>2.638.982,67</b>
<b>Sonstige betriebliche Erträge</b>	<b>21.875,06</b>	<b>10.235,20</b>
Aufwendungen für Roh-, Hilfs-, Betriebsstoffe und für bezogene Waren	- 925.094,50	0,00
Aufwendungen für bezogene Leistungen	- 451.287,84	- 451.927,32
<b>Materialaufwand</b>	<b>- 1.376.382,34</b>	<b>- 451.927,32</b>
<b>Eigenleistung</b>	<b>5.122.640,47</b>	<b>2.197.290,55</b>
Löhne und Gehälter	- 3.400.365,81	- 2.111.921,83
Soziale Abgaben und Aufwendungen für Altersversorgung und für Unterstützung	- 638.699,54	- 388.884,72
<b>Personalaufwand</b>	<b>- 4.039.065,35</b>	<b>- 2.500.806,55</b>
<b>Abschreibungen auf immaterielle Vermögensgegenstände des Anlagevermögens und Sachanlagen</b>	<b>- 316.779,19</b>	<b>- 206.497,23</b>
<b>Sonstige betriebliche Aufwendungen</b>	<b>- 2.378.388,23</b>	<b>- 1.058.151,00</b>
Sonstige Zinsen und ähnliche Erträge	108.766,90	142.504,44
Zinsen und ähnliche Aufwendungen	- 1.349,88	- 275,14
<b>Zinsergebnis</b>	<b>107.417,02</b>	<b>142.229,30</b>
<b>Ergebnis der gewöhnlichen Geschäftstätigkeit</b>	<b>- 1.504.175,28</b>	<b>- 1.425.934,93</b>
Latente Steuern	541.786,26	630.263,24
Sonstige Steuern	0,00	- 401,36
<b>Quartalsergebnis</b>	<b>- 962.389,02</b>	<b>- 796.073,05</b>
Anteile anderer Gesellschafter	43.662,88	0,00
<b>Konzernanteil am Quartalsergebnis</b>	<b>- 918.726,14</b>	<b>- 796.073,05</b>
<b>Quartalsergebnis je Aktie</b>	<b>- 0,15</b>	<b>- 0,12</b>
EBDIT	- 1.294.813,11	- 1.361.667,00
EBIT	- 1.611.592,30	- 1.568.164,23
EBT	- 1.504.175,28	- 1.425.934,93

**Konzern-Kapitalflussrechnung der secunet Security Networks  
für den Zeitraum vom 1. Januar bis 31. März 2001 nach IAS**

	1.1.-31.3.2001	1.1.-31.3.2000
	Euro	Euro
<b>Laufende Geschäftstätigkeit</b>		
Konzernanteil am Quartalsergebnis	- 918.726,14	- 796.073,06
Verlustanteil fremder Gesellschafter	- 43.662,88	0,00
Abschreibungen auf immaterielle Vermögensgegenstände und Sachanlagen	316.779,19	206.497,23
Zunahme (-Abnahme) der Rückstellungen und der latenten Steuern	- 1.474.502,47	- 1.115.963,66
Übrige nicht zahlungswirksame Geschäftsvorfälle	30.381,13	0,00
Abnahme (-Zunahme) des Nettoumlaufvermögens	1.358.116,51	686.431,16
<b>Mittelabfluss aus laufender Geschäftstätigkeit</b>	<b>- 731.614,66</b>	<b>- 1.019.108,33</b>
<b>Investitionstätigkeit und Akquisitionen</b>		
Auszahlungen für Investitionen in das Anlagevermögen	- 445.296,65	- 200.199,33
<b>Mittelabfluss aus Investitionstätigkeit</b>	<b>- 445.296,65</b>	<b>- 200.199,33</b>
<b>Finanzierungstätigkeit</b>		
Einzahlungen in die Kapitalrücklage	0,00	1.820.000,00
Einzahlungen in das gezeichnete Kapital	0,00	130.000,00
Anstieg (-Rückgang) der kurzfristigen Finanzschulden	0,00	- 24.681,66
<b>Mittelzufluss aus Finanzierungstätigkeit</b>	<b>0,00</b>	<b>1.925.318,34</b>
<b>Zahlungswirksame Veränderung des Finanzmittelbestandes</b>	<b>- 1.176.911,31</b>	<b>706.010,68</b>
+ Finanzmittelbestand am Anfang des Berichtszeitraumes	10.891.257,79	10.844.030,24
<b>Finanzmittelbestand am Ende des Berichtszeitraumes</b>	<b>9.714.346,48</b>	<b>11.550.040,92</b>