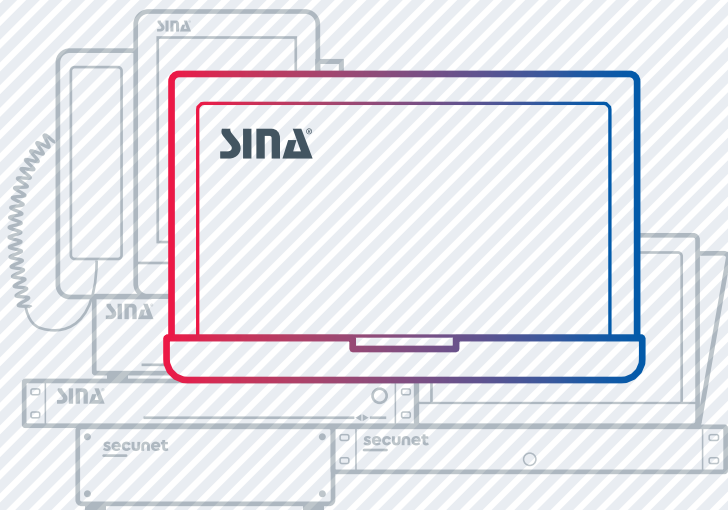


Quickstart SINA Workstation S



Congratulations!

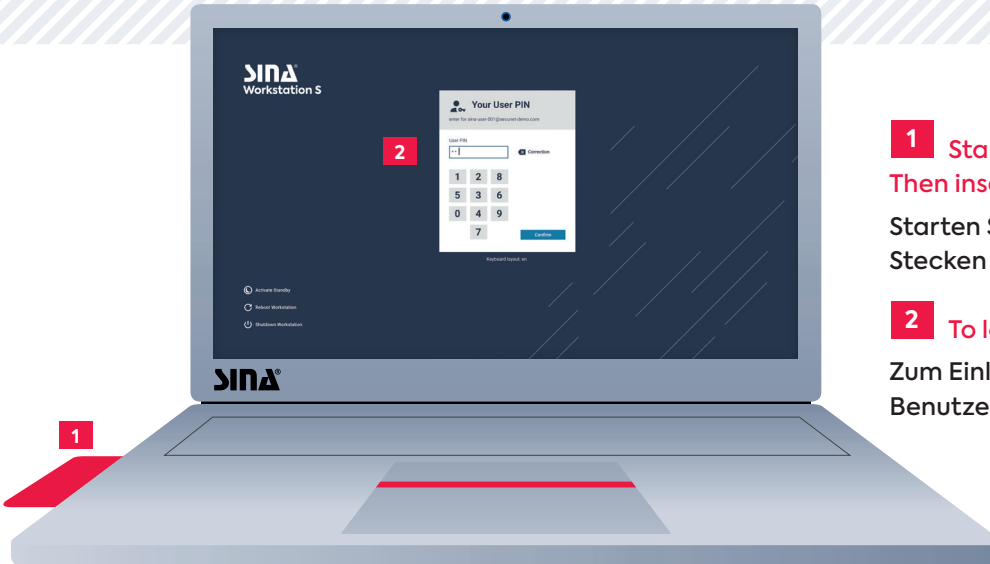
Access your data securely from anywhere with SINA Workstation S – in the office, at home or on the go.

The basis is the SINA operating system that is located below your (Windows-/Linux-) operating system. It establishes the secure network connection and controls all interfaces, e.g. for USB devices, cameras and audio devices.

Herzlichen Glückwunsch!

Mit der SINA Workstation S arbeiten Sie sicher mit Ihren Daten – im Büro, zu Hause oder unterwegs.

Die Basis ist das SINA Betriebssystem. Dieses liegt unter Ihrem (Windows-/Linux-) Betriebssystem und baut die sichere Netzwerkverbindung auf. Außerdem kontrolliert das SINA OS alle Schnittstellen, z. B. für USB-Sticks, Kameras und Audiogeräte.



- 1 Start the computer.
Then insert your SINA ID token.**

Starten Sie den Computer.
Stecken Sie dann den SINA ID Token ein.

- 2 To log in, enter your user PIN.**

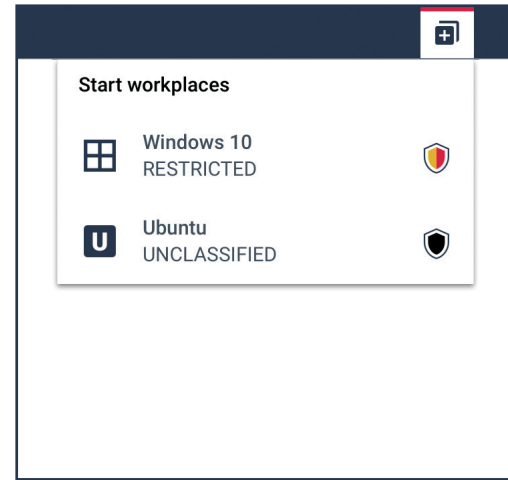
Zum Einloggen tragen Sie Ihre
Benutzer-PIN ein.



3a

When configured, your operating system starts. Enter your password to log in.

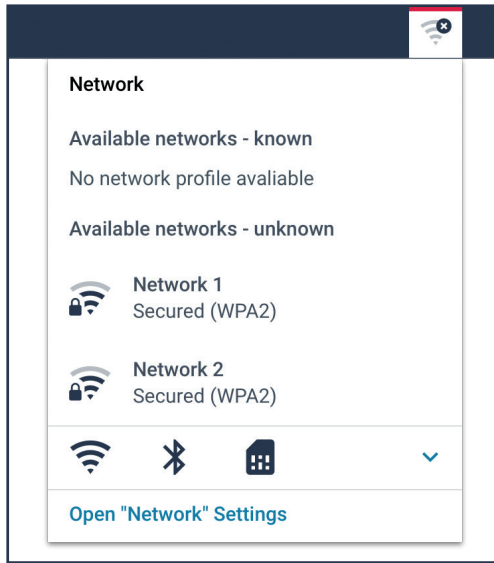
Wenn für Sie konfiguriert, startet Ihr Betriebssystem. Melden Sie sich an.



3b

When no operating system starts, start a workplace.

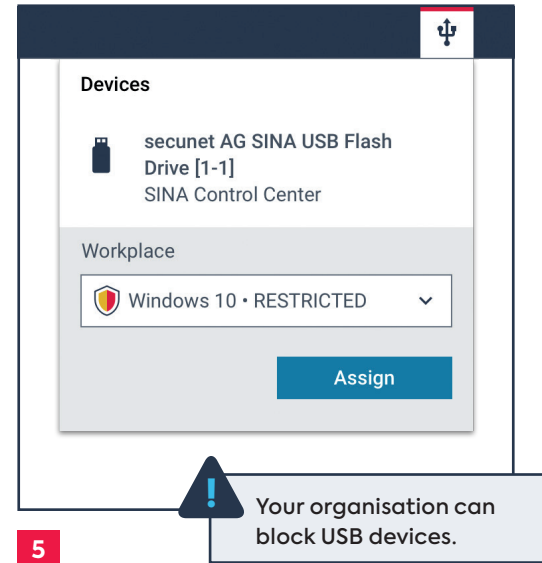
Wenn kein Betriebssystem startet, starten Sie einen Arbeitsplatz.



4

Connect your SINA Workstation to a network.

Verbinden Sie Ihre SINA Workstation mit einem Netzwerk.

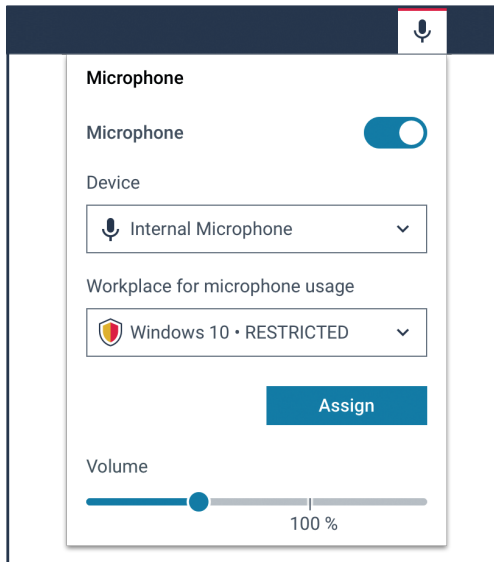


5

To use USB devices, assign devices to your workplace.

Um USB-Geräte zu nutzen, weisen Sie Geräte dem Arbeitsplatz zu.

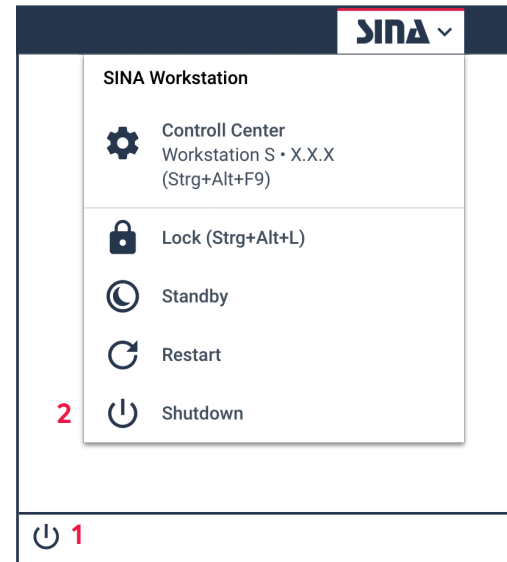
 USB-Geräte können durch Ihre Organisation gesperrt sein.



6

To use audio devices, enable speaker and microphone.


Um Audiogeräte zu nutzen, aktivieren Sie Lautsprecher und Mikrofon.



7

Shut down the workplace (1).
Then shut down the SINA Workstation (2).

Zum Ausschalten erst den Arbeitsplatz (1),
dann die SINA Workstation (2) herunterfahren.



8

Overview of important functions of the system bar

Überblick über die wichtigsten Funktionen der Systemleiste

- 1. Running workplaces**
Laufende Arbeitsplätze
- 2. Start workplace**
Arbeitsplatz starten
- 3. Device settings**
Geräte-Einstellungen
- 4. Clipboard**
Zwischenablage
- 5. Display settings**
Monitor-Einstellungen
- 6. Battery level**
Ladezustand
- 7. Microphone settings**
Mikrofon-Einstellungen
- 8. Speaker settings**
Lautsprecher-Einstellungen
- 9. Network settings**
Netzwerk-Einstellungen
- 10. Notifications**
Benachrichtigungen
- 11. SINA functions**
SINA Funktionen



secunet.com/sina-how-to

secunet Security Networks AG

Kurfürstenstraße 58
45138 Essen · Germany

T +49 201 5454 0

F +49 201 5454 1000

info@secunet.com

secunet.com

secunet